

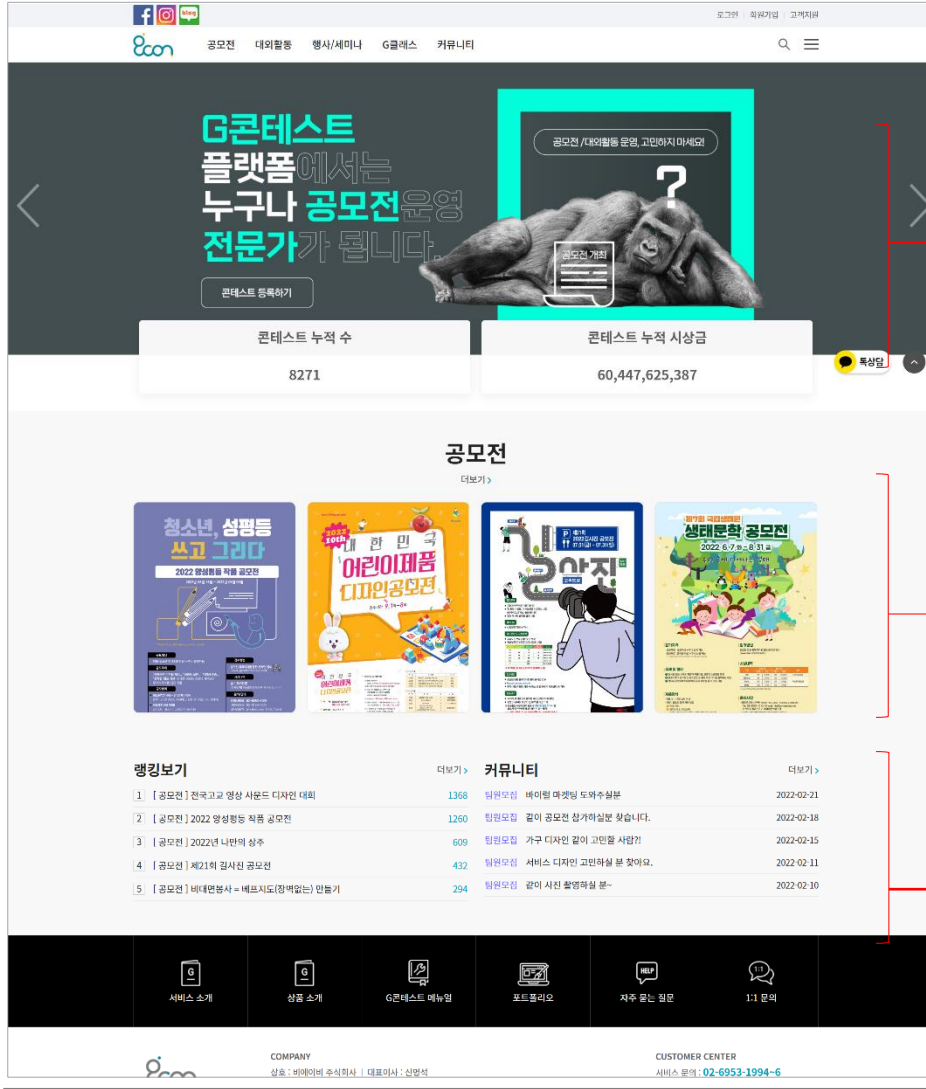


## GCONTEST USER GUIDE BOOK

주최사용자 사용가이드 공모전 (콘테스트) 개최 / 운영 편

<https://www.gcontest.co.kr>

Copyright © 2022 BAB Co., Ltd. All rights reserved.



## 플랫폼 GNB



- 1 [공모전] 공모전 정보를 전시하고 검색할 수 있는 페이지.
- 2 [대외활동] 주최 공모전 별 수상작을 전시하고 검색할 수 있는 페이지.
- 3 [교육/세미나] 공모전의 참여자가 서로 팀을 이루어 공동 참여할 수 있는 커뮤니티 페이지.
- 4 [G클래스] 공모전 주최 사용자(기업/회원)가 공모전을 등록할 수 있는 페이지.
- 5 [커뮤니티] 공모전의 참여자가 서로 팀을 이루어 공동 참여할 수 있는 커뮤니티 페이지.
- 6 [로그인/회원가입] 회원가입 (기업/ 개인/심사위원) 및 로그인
- 7 [검색] 등록된 프로젝트 검색
- 8 [SNS링크] G콘테스트 운영 SNS (페이스북/인스타그램/블로그) 바로가기

## 메인 화면 정보 : 콘텐츠 광고

- [메인 배너 광고] 메인 페이지 비주얼 광고 10구좌 롤링 노출 광고
- [콘테스트 누적 수] G콘테스트 플랫폼에 등록된 공모전 수
- [콘테스트 누적 시상금] 등록된 총 공모전 시상금 내역 총계

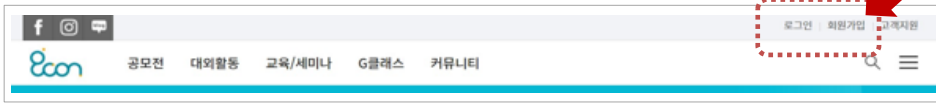
## 메인 화면 정보 : 콘텐츠 광고

- [공모전 메인 광고] 메인 페이지 8구좌 노출 광고

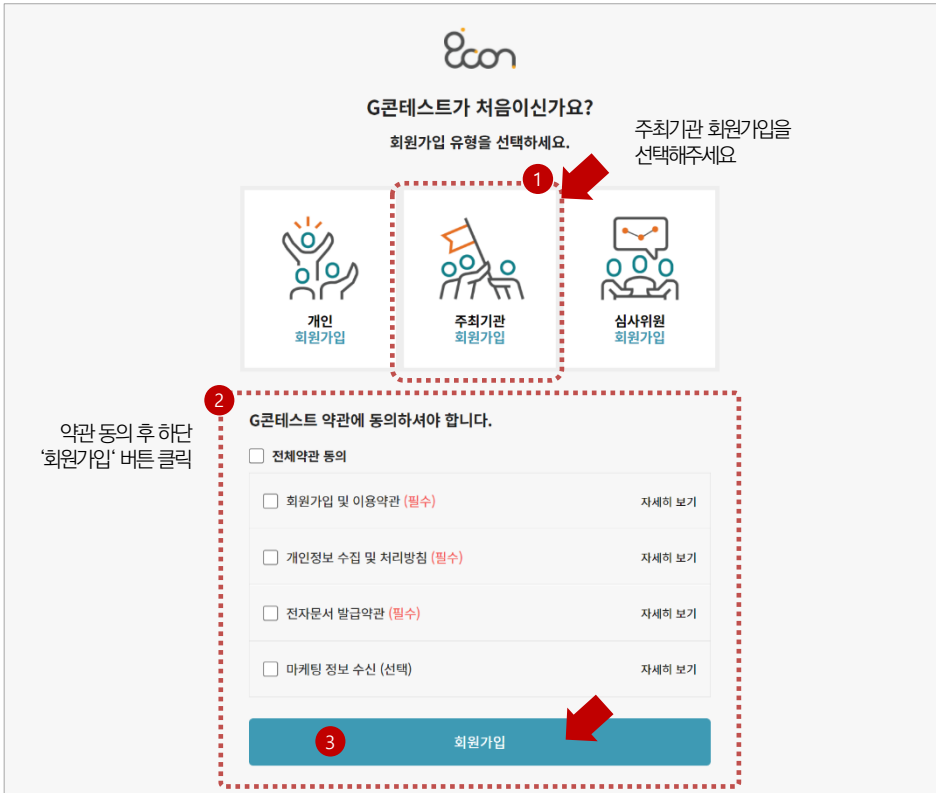
## 메인 화면 정보 : 랭킹보기/커뮤니티

- [랭킹보기] 등록된 프로젝트의 랭킹 (참여 수) 보기
- [커뮤니티] 팀원모집 / 수상작갤러리

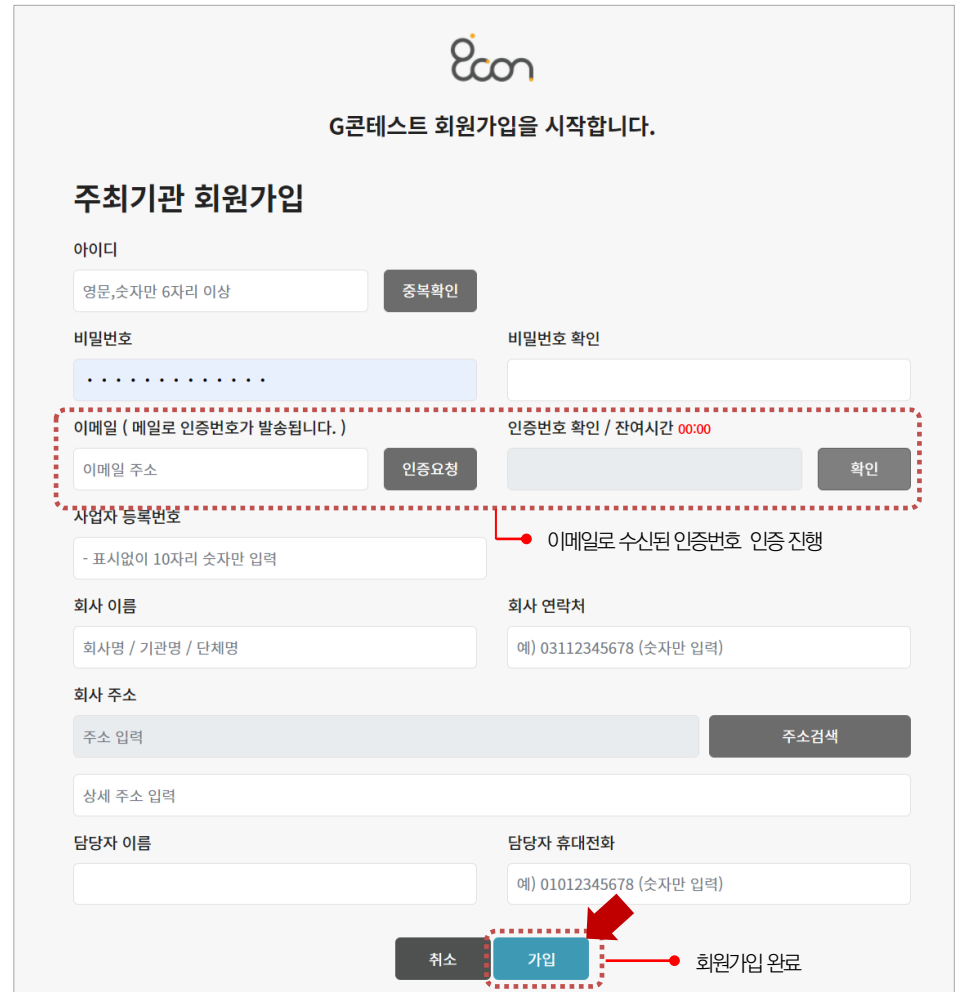
## STEP 01 G콘테스트 GNB메뉴 '회원가입' 클릭



## STEP 02 주최사 회원가입 선택



## STEP 03 기업회원 가입 등록



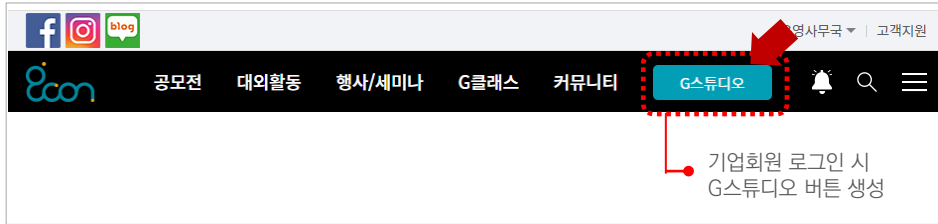
# G스튜디오

## 공모전 등록 가이드

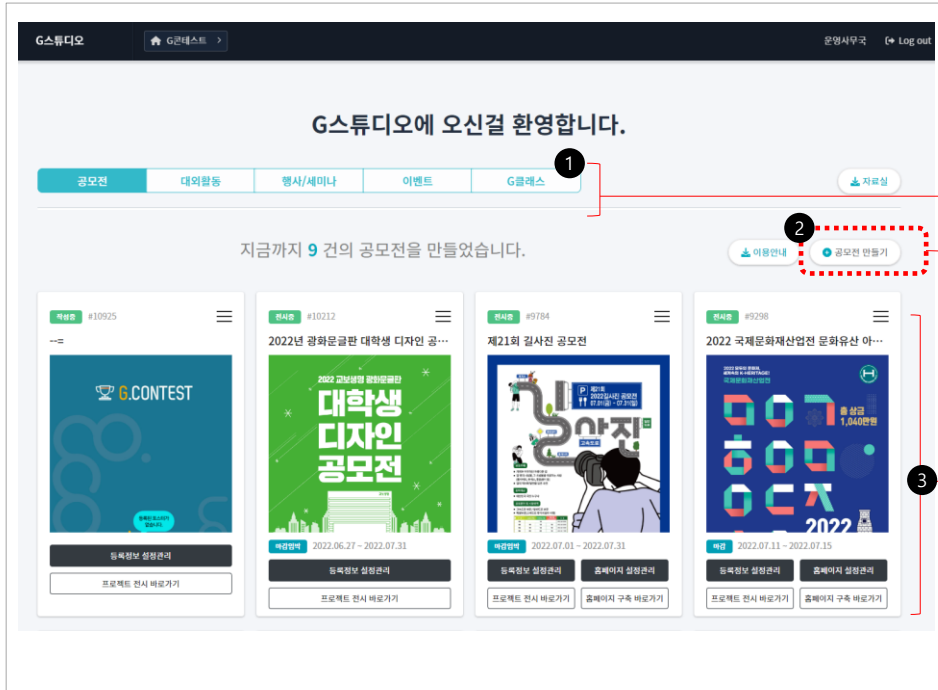
<http://www.gcontest.co.kr>

---

## STEP 01 기업회원 로그인 후 G스튜디오 (주최사 서비스) 페이지로 이동

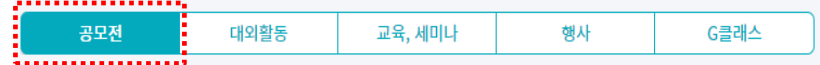


## STEP 02 G스튜디오 메인 페이지



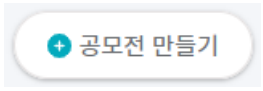
### 1 프로젝트 유형 선택

- 등록하고자 하는 프로젝트 유형 선택



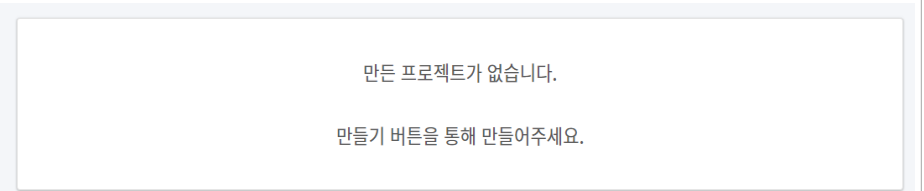
### 2 공모전 만들기

- '공모전 만들기 버튼 클릭 시 '공모전 개최' 등록 페이지로 이동

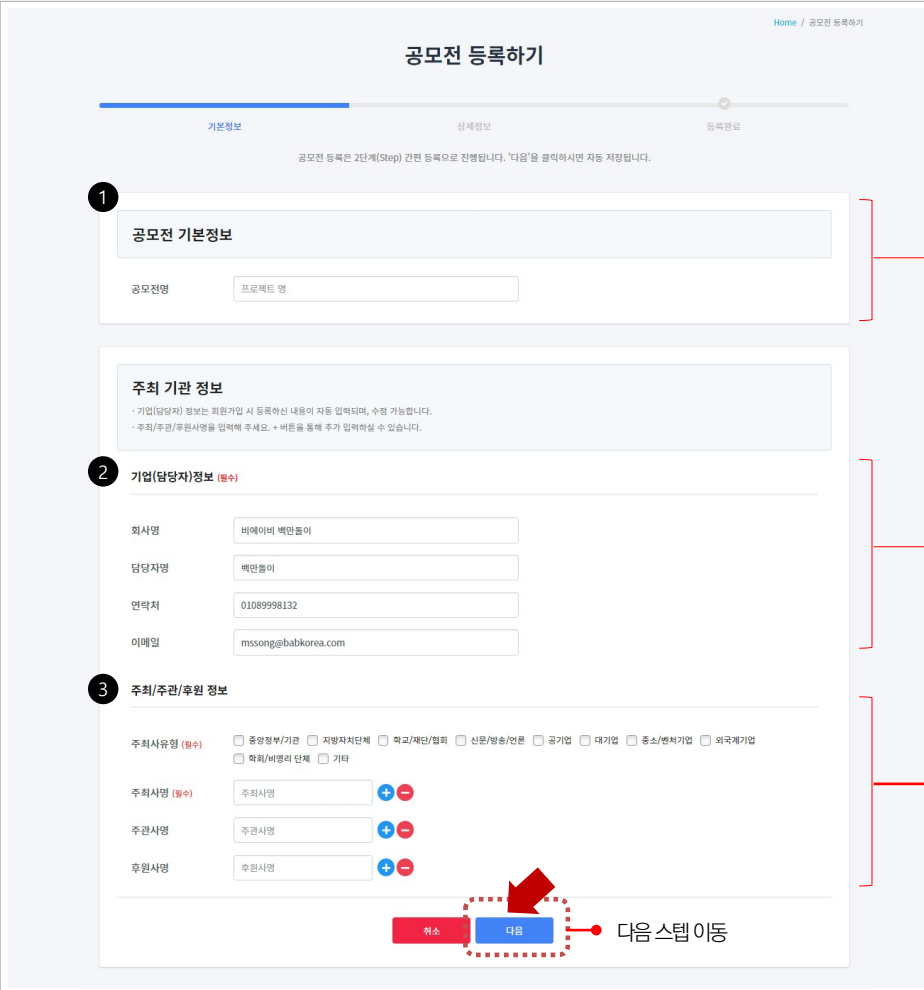


### 3 개최 공모전 리스트

- 개최한 프로젝트 중 선택한 해당 유형의 누적 목록이 보여 짐



STEP 02 공모전 등록하기 > 기본정보 입력



1 공모전 기본정보 입력

- 개최하고자 하는 공모전 (프로젝트)명 입력

공모전명

2 기업(담당자) 정보 (필수) 입력

- 개최하고자 하는 공모전 (프로젝트)명 입력



회사명

담당자명

연락처

이메일

3 주최/주관/후원 정보 입력

- 주최사 유형(기업분류)을 선택 후 '주최사', '주관사', '후원사' 명 입력  
- 주최/주관/후원사가 2개 이상일 경우   클릭 시 추가 또는 삭제 가능

주최사유형 (필수)  중앙정부/기관  지방자치단체  학교/재단/협회  신문/방송/연론  공기업  대기업  중소기업/벤처기업  외국계기업  학회/비영리 단체  기타

주최사명 (필수)   

주관사명   

후원사명   



STEP 03-2 공모전 등록하기 > 상세정보 입력

↑  
이전페이지  
계속

**4 이미지/파일 등록**

포스터 등록시 권장사이즈(가로) 이상인 이미지를 등록해주세요.  
- 업로드 된 파일은 후보페이지에 출품자가 다중으로 받을 수 있도록 활성화 합니다.  
- 이전 수상작 내에 업로드된 후보페이지에 다중으로 받을 수 있게 활성화 합니다. 없을 경우 남겨주세요.

총 상금 (필수)   
① 숫자로만 입력해주세요.

포스터 (필수)   
① 파일형태(JPG/PNG) / 권장사이즈(가로 760픽셀)

공고문

신청서

이전 수상작   
① 이전 수상작 리스트에 해당이 존재할 경우 입력해주세요.

이전 수상작경로   
① 이전 수상작을 볼 수 있는 경로를 입력해주세요. (http:// 포함 전체 경로)

**5 홈페이지 선택**

G콘 템플릿 홈페이지: G콘에서 제공하는 템플릿 홈페이지로 프로젝트 운영에 필요한 다양한 기능을 제공 선택하여 이용하실 수 있습니다.  
- 홈페이지 주소: 이미 홈페이지가 있을 경우 선택 후 홈페이지 URL, 주소를 입력해주세요.

G콘 템플릿 홈페이지  
 홈페이지 주소:

클릭 시 등록완료

**4 이미지 파일 등록**

- 공모전 포스터, 공고문, 신청서, 이전 공모전 수상작 파일 (G콘 플랫폼 및 공모홈페이지에 노출) 등록

총 상금 (필수)   
① 숫자로만 입력해주세요.

포스터 (필수)     
① 파일형태(JPG/PNG) / 권장사이즈(가로 760픽셀)

공고문  제 1회 서울시의회 유튜브 콘텐츠 공모전 공모요강.hwp

신청서  작품소개서\_개인정보이용동의서.hwp

이전 수상작

이전 수상작경로   
① 이전 수상작을 볼 수 있는 경로를 입력해주세요. (http:// 포함 전체 경로)

**5 홈페이지 선택**

- G콘에서 제공하는 템플릿 홈페이지로 운영 또는 주최사 별도의 홈페이지로 운영 중 선택

G콘 템플릿 홈페이지  
 홈페이지 주소



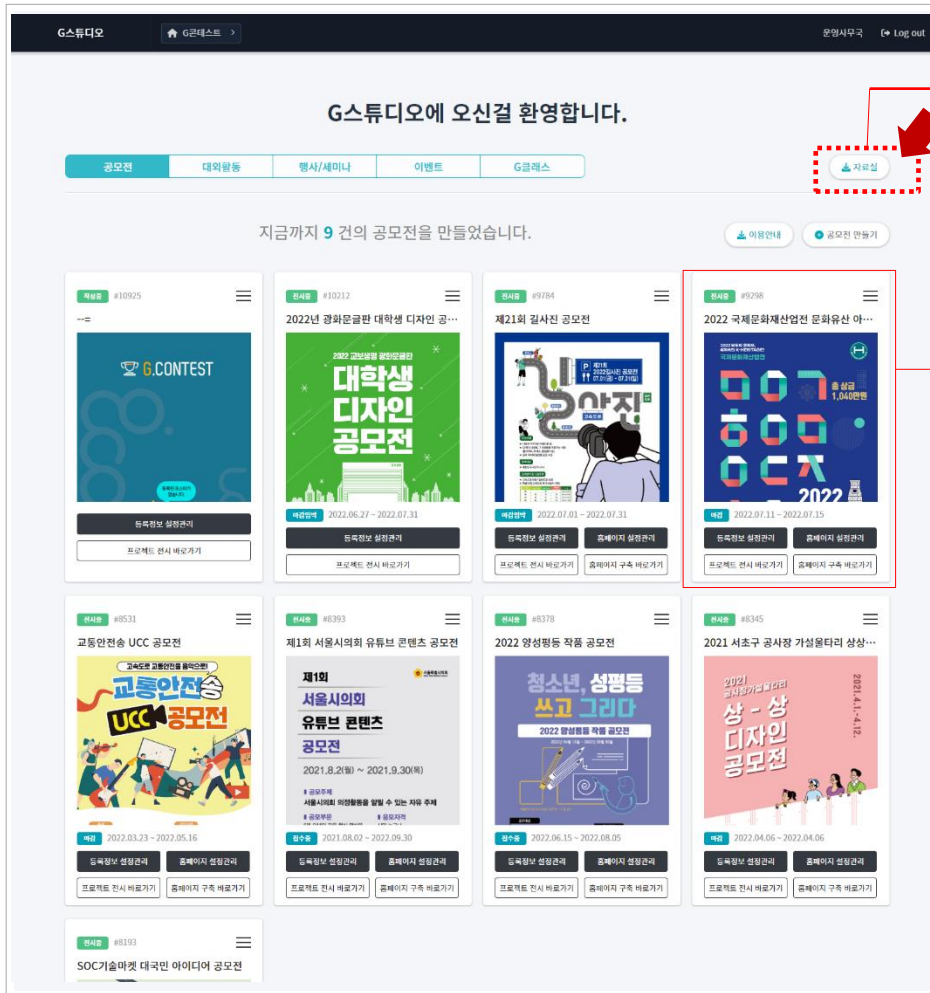
# G스튜디오

## 공모전 운영/관리 사용 가이드

<http://www.gcontest.co.kr>

---

STEP 01 G스튜디오 > 메인 페이지



공모전 자료실 이동

공모전 리스트 운영/관리

- 1 G콘테스트 홍보 전시상황표시 [검수대기], [전시중] - 검수대기는 'G콘 관리자 승인 전' 상태 - 관리자 승인 후 템플릿 홈페이지 구축 진행
- 2 프로젝트 관리메뉴 ≡ 클릭시 메뉴 오픈
  - 1 통계 / 공지 / Q&A 실시간 확인
  - 2 프로젝트 삭제하기
  - 3 기존 프로젝트의 모든 설정 복사 (\*참여자 데이터 복사 제외)
  - 4 담당자 2인 이상일때 프로젝트 공유 (\*권한설정 : 전체권한 / 입기권한)
  - 5 담당자 변경 시 새 담당자로 데이터 이관
  - 6 프로젝트 완료 후 데이터 보관기간 설정
- 3 프로젝트 등록 시 업로드한 포스터 노출
- 4 프로젝트 정보관리 바로가기
  - 1 프로젝트 등록 후 홍보페이지로 이동
  - 2 프로젝트 등록 후 수정페이지로 이동
  - 3 개설된 프로젝트 홈페이지로 이동
  - 4 프로젝트 홈페이지 관리 페이지로 이동

## STEP 02 G스튜디오 > 자료실

G스튜디오에 오신걸 환영합니다.

공모전 대외활동 행사/세미나 이벤트 G클래스

Gcon 자료실

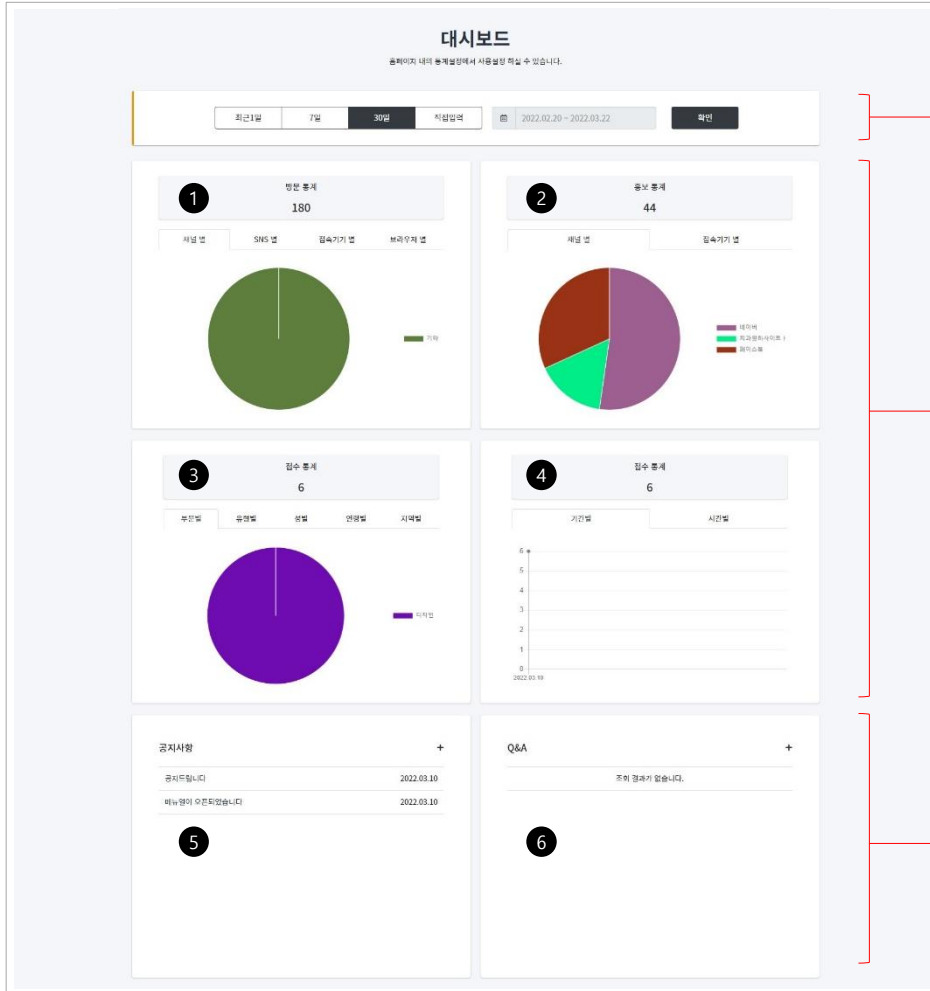
번호	제목	등록날짜
29	[대외활동/지원서]서포터즈 팀원 지원서+ 개인정보 동의서(한국)	2022.07.21
28	[공모전/지원서/공고문]바다사신 요강, 신청서 샘플(한국)	2022.07.14
27	[공모전/지원원서] 캐치거 공모전 출품 신청서(한국)	2022.07.06
26	[공모전/지원서]백일장 참가지원서 샘플(한국)	2022.07.01
25	[공모전/공고문]창작하국 공모요강 샘플(한국)	2022.07.01
24	[공모전/공고문] 고교 백일장공모요강 샘플(한국)	2022.07.01
23	[대외활동 /공고문] 서포터즈 전통시장 SNS홍보단 공고문샘플(한국)	2022.06.24
22	[대외활동 지원서] 행사 서포터즈 지원서(한국)	2022.06.24
21	[대외활동 지원서]서포터즈 전통시장 SNS홍보단 모집(한국)	2022.06.24
20	[대외활동/지원서]000서포터즈 지원서(한국워드)	2022.06.24
19	[대외활동/지원서]14세 미만 법령대리인 기저단 신청서(한국)	2022.06.23
18	[대외활동/지원서/공고문] AI보안 기술개발교육 공고문+신청서 샘플(한국)	2022.06.22
17	[대외활동/공고문]000연수형 모집 공고문 샘플(한국)	2022.06.22
16	[대외활동/지원서] 서포터즈 지원서(한국)	2022.06.21
15	[대외활동/지원서]00000서포터즈 지원서(워드)	2022.06.21

이전화면 : 공모전 프로젝트 리스트 페이지로 이동

### 공모전 별 자료실 리스트

'공모전 개최 및 운영' 에 필요한 기본자료 View 페이지로 이동

STEP 03 G스튜디오 > 대시보드 (공모전 별)



**공모전 통계데이터 기간 설정**

프로젝트별 대시보드에 표시되는 통계 데이터의 기간을 설정



**주요 4 유형의 통계데이터 노출**

프로젝트 주요 통계 데이터 요약 노출

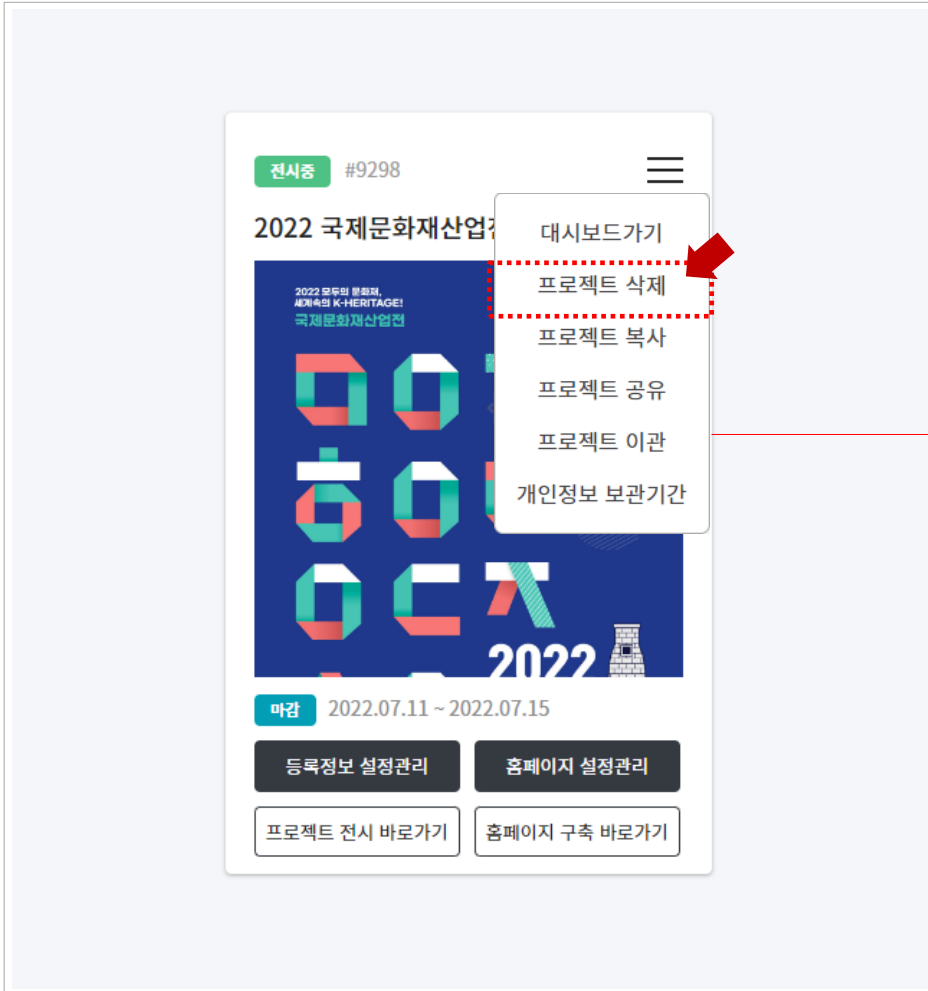
- 1 방문 통계 : 채널별 / SNS별 / 접속기기별 / 브라우저별
- 2 홍보 통계 : 채널별 / 접속기기별
- 3 접수 통계 : 부문별 / 유형별 / 성별 / 연령별 / 지역별
- 4 접수 통계 : 채널별 / SNS별 / 접속기기별 / 브라우저별

**공모전 홈페이지 내 공지사항 / Q&A 노출**

프로젝트 별 홈페이지의 공지사항과 Q&A 리스트 노출

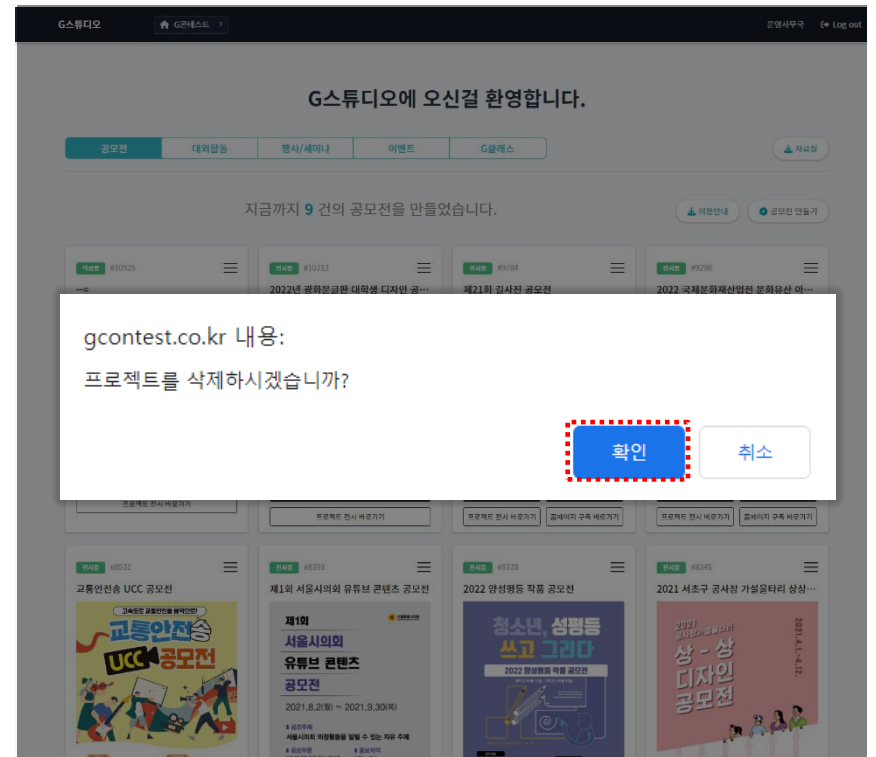
- 5 공지사항
- 6 Q&A

STEP 04 G스튜디오 > 프로젝트 삭제



프로젝트 삭제

- 프로젝트를 리스트에서 삭제



STEP 05 G스튜디오 > 프로젝트 복사



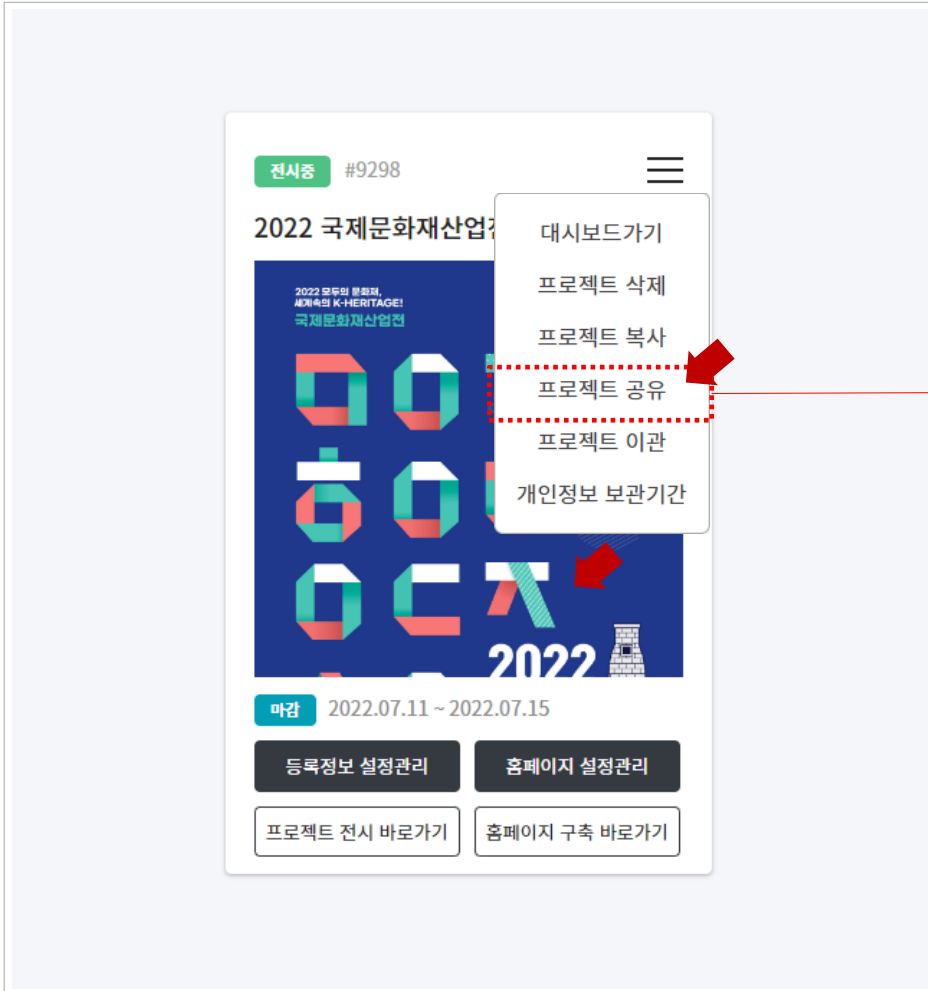
공모전 프로젝트 데이터 복사

유사한 프로젝트를 복사한 후 정보수정으로 신규 프로젝트를 쉽고 빠르게 개최



프로젝트 복사 시 '프로젝트 명' 앞에 [ 복사 ]로 표시되어 구분  
단, 프로젝트 복사는 [ 개인정보 및 출품작 정보 ] 데이터는 복사되지 않음

STEP 06 G스튜디오 > 프로젝트 공유



1 공모전 프로젝트 공유

프로젝트의 담당자가 2명 이상일 경우 권한 설정에 따라 프로젝트 공유 가능

### 프로젝트 공유하기

프로젝트를 다른 회원과 공유를 원할 시에 등록해 주세요.

총 0건

번호	공유자ID	공유자	공유자이메일	권한	상세보기
조회 결과가 없습니다.					

**공유자 등록**

공유 담당자 리스트 페이지에서 **공유자 등록** 클릭 시 공유 담당자 등록화면 이동

STEP 06-1 G스튜디오 > 프로젝트 공유 담당자 등록

### 프로젝트 공유하기

프로젝트를 다른 회원과 공유를 원할 시에 등록해 주세요.

총 0건

번호	공유자ID	공유자	공유자이메일	권한	상세보기
조회 결과가 없습니다.					

**공유자 등록**

등록하기

### 2 프로젝트 공유하기

프로젝트를 다른 회원과 공유를 원할 시에 등록해 주세요.

1	회원구분	<input checked="" type="radio"/> G콘테스트 회원 <input type="radio"/> 비회원
2	아이디	clientjung
2	이름	지콘테스트
2	이메일	mssong@babkorea.com
3	권한	<input checked="" type="radio"/> 전체권한 <input type="radio"/> 읽기권한
2	휴대전화	01089998132

**취소** **저장**

### 프로젝트 공유하기

프로젝트를 다른 회원과 공유를 원할 시에 등록해 주세요.

총 57건

번호	공유자ID	공유자	공유자이메일	권한	상세보기
57	clientjung	백만돌이	jung@babkorea.com	읽기전용	<b>상세보기</b>

**공유자 등록**

등록완료

2 프로젝트 공유 (G콘테스트 회원의 경우)

- 1 공유 담당자가 G콘테스트 회원의 경우 'G콘테스트 회원' 선택

회원구분  G콘테스트 회원  비회원

- 2 아이디 / 이름 / 이메일 / 휴대전화 입력

- 3 공유 담당자의 프로젝트 관리 권한 설정

권한  전체권한  읽기권한

- 전체권한 : 읽기 / 쓰기의 모든 권한을 주는 경우
- 읽기권한 : 읽기 권한만 주는 경우



STEP 06-2 G스튜디오 > 프로젝트 공유 담당자 등록

### 프로젝트 공유하기

프로젝트를 다른 회원과 공유를 원할 시에 등록해 주세요.

총 0건

번호	공유자ID	공유자	공유자이메일	권한	상세보기
조회 결과가 없습니다.					

**공유자 등록**

등록하기

### 2 프로젝트 공유하기

프로젝트를 다른 회원과 공유를 원할 시에 등록해 주세요.

1 회원구분  G콘테스트 회원  비회원

※ 아이디 비회원에게 공유 시 임시 계정을 생성하여 이메일로 전달됩니다.

2 이름

2 이메일

3 권한  전체권한  읽기권한

2 휴대전화

**취소** **저장**

### 프로젝트 공유하기

프로젝트를 다른 회원과 공유를 원할 시에 등록해 주세요.

총 57건

번호	공유자ID	공유자	공유자이메일	권한	상세보기
57	clientjung	백만돌이	jung@babkorea.com	읽기전용	<b>상세보기</b>

**공유자 등록**

등록완료

### 2 프로젝트 공유 (비회원의 경우)

- 1 공유 담당자가 G콘테스트 회원의 경우 'G콘테스트 회원' 선택

회원구분  G콘테스트 회원  비회원

- 2 아이디 / 이름 / 이메일 / 휴대전화 입력

- ※ 비회원에게 공유 시 임시계정을 생성하여 이메일로 전달됩니다.

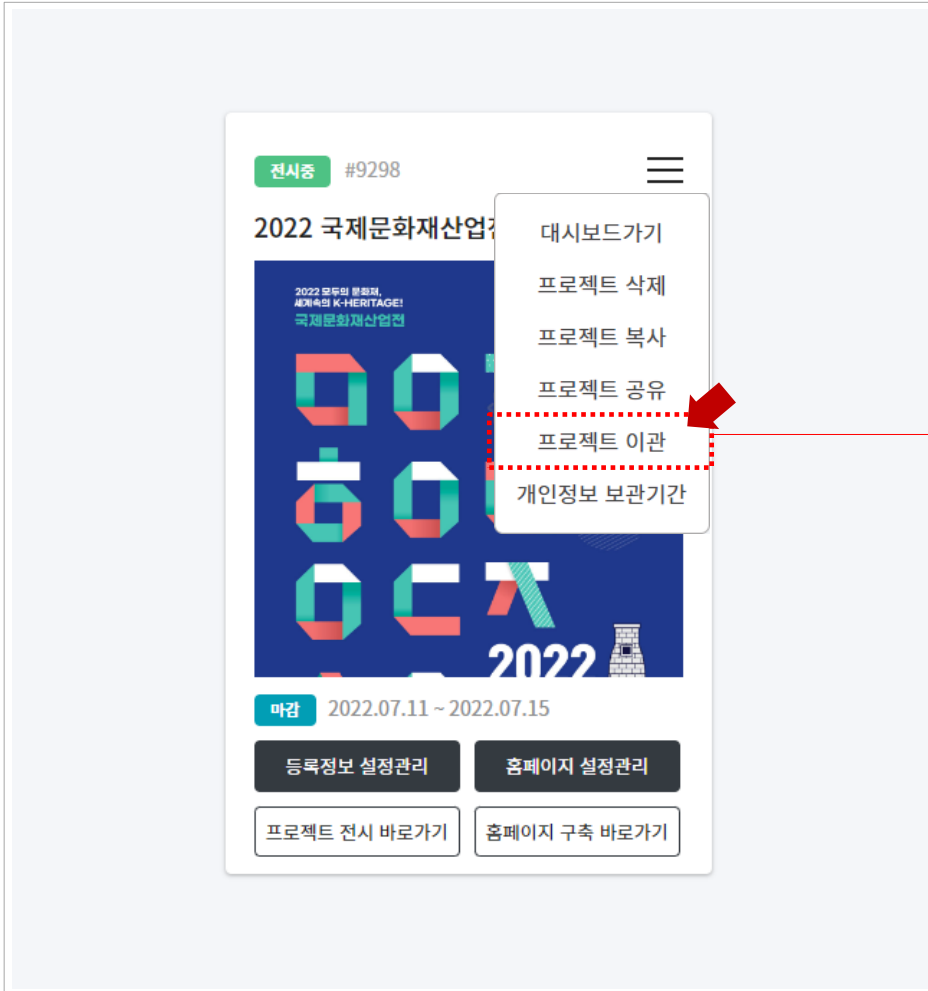
- 3 공유 담당자의 프로젝트 관리 권한 설정

권한  전체권한  읽기권한

- 전체권한 : 읽기 / 쓰기의 모든 권한을 주는 경우

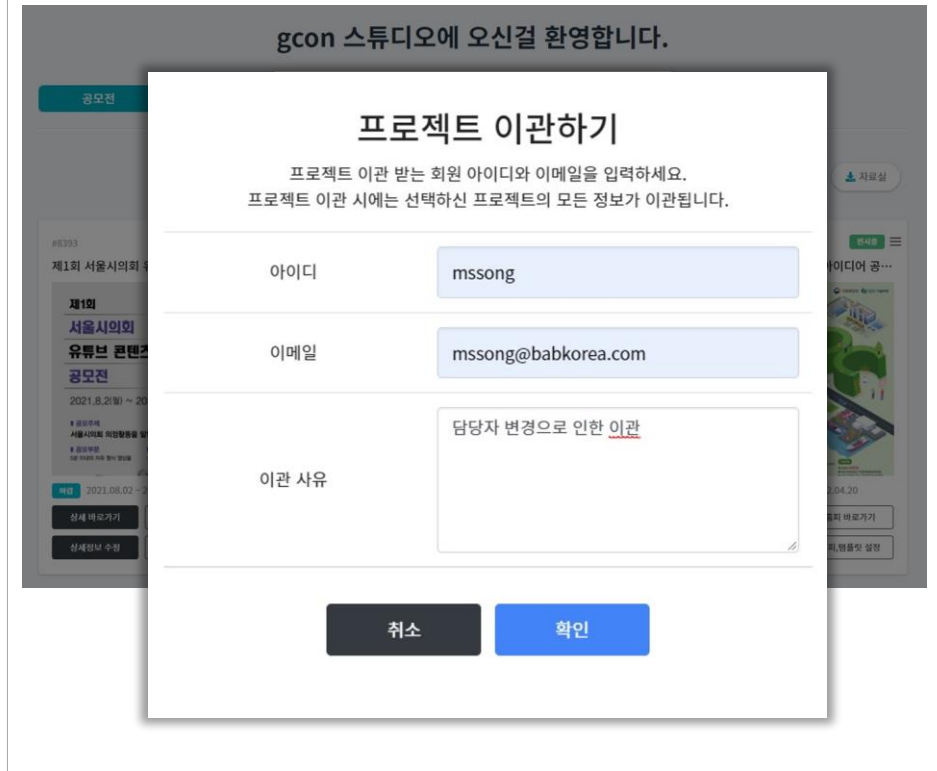
- 읽기권한 : 읽기 권한만 주는 경우

STEP 07 G스튜디오 > 프로젝트 이관

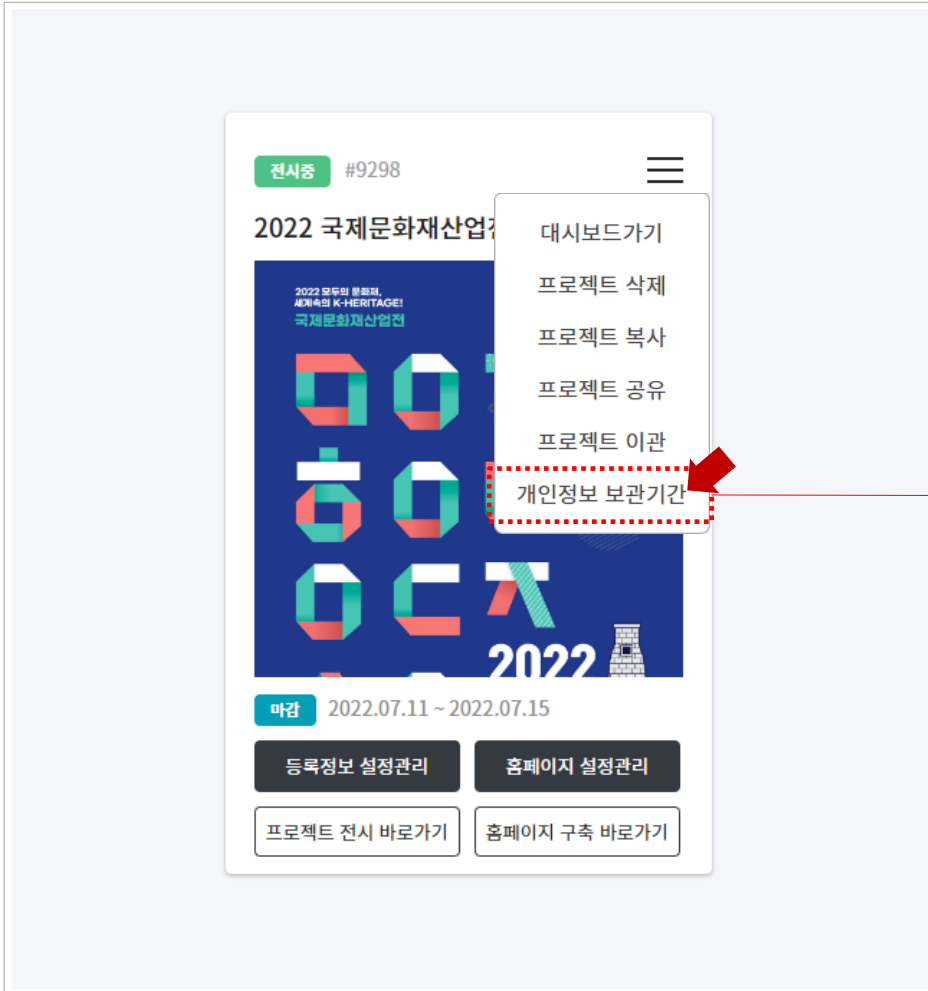


프로젝트 이관

- 프로젝트를 이관 받을 회원의 아이디 / 이메일 / 이관사유를 입력 후 '확인'
- 이관 받는 회원에게 프로젝트 이관에 대한 메일 전송
- ※ 이관 받는 사람은 반드시 'G콘테스트 회원'에 등록되어 있어야함



STEP 08 G스튜디오 > 데이터 보관 설정



공모전 프로젝트 데이터 보관 설정

- 프로젝트의 데이터 보관 설정 기능

데이터 보관일정 만료 시 '개인정보에 관련된 모든 데이터'는 자동삭제 됨.



# G스튜디오

## 공모전 홈페이지 구축 (홈페이지 기본 세팅) 가이드

<http://www.gcontest.co.kr>

## STEP 01 G스튜디오 > 공모전 홈페이지 개설



### 홈피, 템플릿 설정 (공모전 등록 검수 전)

- 등록된 프로젝트 정보의 관리자(G콘) 검수가 대기중인 경우.

dev.gcontest.co.kr 내용:

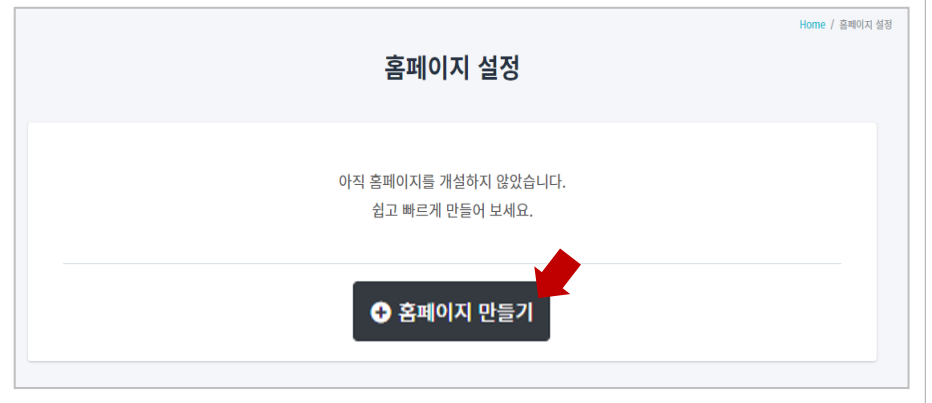
검수가 완료되어야 홈페이지를 작성할 수 있습니다.

확인

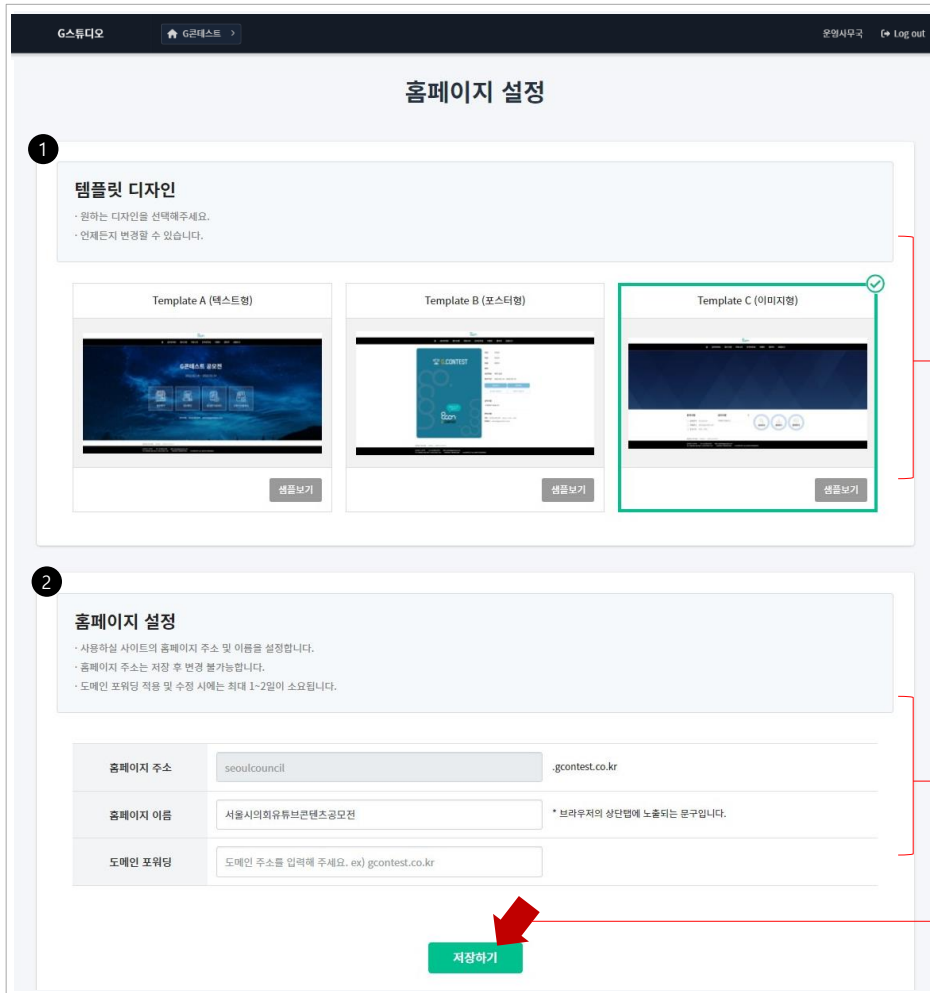
### 홈피, 템플릿 설정 (공모전 등록 검수 완료 후)

- 등록된 프로젝트 정보의 관리자(G콘) 검수가 완료되면 홈페이지 만들기로

G스튜디오 홈페이지 빌더로 프로젝트 홈페이지 제작진행.




## STEP 02 G스튜디오 > 공모전 홈페이지 개설



### 1. 템플릿 디자인 선택


- 템플릿 디자인 3종 중 1종 선택 ( 텍스트형 | 포스터형 | 이미지형 )

Template A (텍스트형)




샘플보기

Template B (포스터형)



샘플보기

Template C (이미지형)



샘플보기

- 샘플보기 버튼 클릭 시 해당 템플릿 샘플 확인

### 2. 홈페이지 설정

- 등록된 프로젝트 정보의 관리자(G콘) 검수가 대기중인 경우.

홈페이지 주소	seoulcouncil	.gcontest.co.kr
1. 홈페이지 이름	서울시의회유류브랜즈공모전 * 브라우저의 상단탭에 노출되는 문구입니다.	
2. 도메인 포워딩	도메인 주소를 입력해 주세요. ex) gcontest.co.kr	

1. 사용할 홈페이지 도메인 아이디 와 홈페이지 소개 이름(브라우저 상단 노출) 입력  
2. 별도 보유 도메인을 연결하고자 할 때 보유도메인 주소 입력

3. 홈페이지 개설 완료 후 → G스튜디오 '홈페이지 구축 바로가기' 진행

## STEP 03 G스튜디오 > 공모전 홈페이지 제작



### 템플릿 홈페이지 빌더

- 선택한 템플릿 홈페이지 빌더 관리 페이지

빌더 관리메뉴바



## STEP 03 G스튜디오 > G홈페이지 빌더 > 공모전 홈페이지 관리자 메뉴

The screenshot shows the Gstudio admin interface. At the top, there is a navigation bar with the following items: G스튜디오, G콘테스트, 운영사무국, and Log out. Below this is a main navigation menu with 8 items: G홈페이지 빌더, 1 G스튜디오 메인, 2 홈페이지 설정/관리, 3 접수 설정/관리, 4 팝업 설정/관리, 5 통계 설정/관리, 6 심사 설정/관리, and 7 홈페이지 CLOSE. A red dashed box highlights the main navigation menu. Below the navigation menu, there is a banner for the 2022 K-HERITAGE competition. A white box with a black border is overlaid on the page, containing the following text:

관리자 메뉴 : 홈페이지가 개설되면 관리자 메뉴 생성

- 1 **G스튜디오 메인** : G스튜디오 프로젝트 메인 페이지로 이동
- 2 **홈페이지 설정/관리** : 홈페이지 디자인 | 홈페이지 메뉴 | 회사정보 (footer) 설정
- 3 **접수 설정/관리** : 출품작 접수 시 참여자가 제출해야 할 항목 설정
- 4 **팝업 설정/관리** : 홈페이지 메인 페이지에 공지할 팝업 이벤트 설정
- 5 **통계 설정/관리** : 대시보드에 노출할 통계 정보 설정
- 6 **심사 설정/관리** : 심사위원관리 | 심사기준 설정 | 심사 평가 | 심사결과 | 심사 총평 기능
- 7 **오픈하기** : 모든 설정 완료 후 ON상태로 활성화 시 출품접수가 가능한 상태로 전환
- 8 **로그아웃** : 프로젝트 홈페이지 관리자 종료



STEP 04-1 G스튜디오 > G홈페이지 빌더 > 홈페이지 설정/관리 > 디자인 설정

**1 디자인 설정**      메뉴바 접기

상단메뉴 배경색상    글자크기    글자색상

하단영역 배경색상    글자크기    글자색상

하단영역정렬     왼쪽정렬     중앙정렬     오른쪽정렬

상단로고    ※ 권장사이즈: 세로 기준 70px 이하    파일

상단로고 링크    http://

메인페이지 (PC)    ※ 권장사이즈: 2560px X 600px    파일

메인페이지 (모바일)    ※ 권장사이즈: 600px X 900px    파일

서브페이지    ※ 권장사이즈: 2560px X 220px    파일

파비콘이미지    ※ 권장사이즈: 75px X 75px (.ico)    파일

저장

**2 메뉴 설정**      메뉴바 펼치기

**3 기업정보 설정**

The screenshot shows the '디자인 설정' (Design Settings) overlay on the Gstudio website builder interface. The interface includes a top navigation bar with '홈페이지 빌더', 'G스튜디오 메인', '홈페이지 설정/관리', '접수 설정/관리', '팝업 설정/관리', '등계 설정/관리', '심사 설정/관리', and '홈페이지 CLOSE'. A secondary navigation bar contains 'HOME', '공모개요', '접수신청', '공지사항', and '영상부문 투표'. The design settings overlay lists the following items:

- 1 디자인설정**
- 1 상단 메뉴**: 상단 메뉴의 배경색상 | 글자크기 | 글자 색상 설정
- 2 하단 영역**: Footer의 배경색상 | 글자크기 | 글자색상 | 글자 정렬 설정
- 3 로고 설정**: 상단에 노출될 로고 파일 등록 및 링크 주소 입력
- 4 메인 페이지 (PC) 이미지**: 포스터 이미지를 PC규격에 맞게 디자인하여 파일 등록
- 5 메인 페이지 (모바일) 이미지**: 포스터 이미지를 모바일 규격에 맞게 디자인하여 파일등록
- 6 서브페이지 (PC) 이미지**: 이미지를 서브페이지 PC규격에 맞게 디자인하여 파일 등록
- 7 파비콘 이미지**: 브라우저 상단 홈페이지명 노출란에 아이콘 형태의 로고 파일 등록
- 8 저장하기**: 디자인 설정을 완료 후 '저장' 하면 홈페이지에 적용

At the bottom of the page, the footer information is visible:

2021 시초구 공시장 가설오피터 상설디자인 공모전  
주소: [06105] 서울 강남구 논현동 215-15 1층 비에이비(주) © BAB ALL RIGHTS RESERVED.  
개인정보 처리 방침 | 이용약관 | G컨테스트 바로가기

STEP 04-2 G스튜디오 > G홈페이지 빌더 > 홈페이지 설정/관리 > 메뉴 설정

### 2 메뉴 설정

메뉴바 접기

1depth	사용여부	2depth	사용여부
홈	<input checked="" type="checkbox"/>	공모개요	<input checked="" type="checkbox"/>
공모개요	<input checked="" type="checkbox"/>	회사소개	<input checked="" type="checkbox"/>
		사업소개	<input checked="" type="checkbox"/>
		주최/후원	<input checked="" type="checkbox"/>
		위치안내	<input checked="" type="checkbox"/>
참가신청	<input checked="" type="checkbox"/>	접수하기	<input checked="" type="checkbox"/>
		접수확인	<input checked="" type="checkbox"/>
		공지사항	<input checked="" type="checkbox"/>
커뮤니티	<input checked="" type="checkbox"/>	FAQ	<input checked="" type="checkbox"/>
		QnA	<input checked="" type="checkbox"/>
		자유게시판	<input checked="" type="checkbox"/>
대국민투표	<input checked="" type="checkbox"/>		
이벤트	<input checked="" type="checkbox"/>		
		역대 수상작 갤러리	<input checked="" type="checkbox"/>
갤러리	<input checked="" type="checkbox"/>	콘텐츠 갤러리	<input checked="" type="checkbox"/>
		수상작갤러리	<input checked="" type="checkbox"/>
표절신고	<input checked="" type="checkbox"/>		

저장



#### 2 홈페이지 메뉴 설정

- 1차 메뉴명 설정:** 홈페이지 상단 주(1차) 메뉴 글 설정
- 1차 메뉴 사용 설정:** 홈페이지 상단 주(1차) 메뉴 사용여부 설정
- 2차 메뉴명 설정:** 홈페이지 서브(2차 다은 드롭) 메뉴 글 설정
- 2차 메뉴 사용 설정:** 홈페이지 서브(2차) 메뉴 사용여부 설정
- 저장하기:** 메뉴 설정을 완료 후 '저장' 하면 홈페이지에 적용

## STEP 04-3 G스튜디오 > G홈페이지 빌더 > 홈페이지 설정/관리 > 기업정보 설정

**메뉴 설정** 메뉴바 펼치기 ↓

**3 기업정보 설정** 메뉴바 접기 ↑

홈페이지 하단 설정입니다.

주소 [06105] 서울 강남구 논현동 215-15

주소검색 1층 비에이비(주) © BAB ALL RIGHTS RESERVED.

전화번호

팩스번호

이메일

사업자등록번호

카피라이트 회사명을 입력해주세요.

담당자명 SOC공모전 운영사무국

담당자 이메일 pf.kakao.com/\_UtGlb/friend

담당자 연락처 02-6953-1996

상당시간 AM : 10시 ~ PM : 6시

주최사로그 ※ 권장사이즈: 세로 기준 35px 이하 (다건등록)  
파일선택

주관사로그 ※ 권장사이즈: 세로 기준 35px 이하 (다건등록)  
파일선택

후원사로그 ※ 권장사이즈: 세로 기준 35px 이하 (다건등록)  
파일선택

저장

G스튜디오
G콘테스트 >
운영사무국 Log out

G홈페이지 빌더
G스튜디오 메인
홈페이지 설정/관리
접수 설정/관리
팝업 설정/관리
통계 설정/관리
심사 설정/관리
홈페이지 CLOSE



**2022 모두의 문화재, 세계속의 K-HERITAGE!**

HOME 공모개요 접수신청 공지사항 영상부문 투표

**3 홈페이지 기업정보 설정**

**1 기업 기본정보:** Footer 카피라이트 노출

**2 담당자 정보:** 문의사항 란 노출

**3 주최/주관/후원 정보:** Footer 우측 이미지 노출

**4 저장하기:** 기업정보 설정을 완료 후 '저장' 하면 홈페이지에 적용

문의사항		공지사항	
1	운영사무국 02-6953-1996	공지	테스트 홈페이지 입니다. 2022.03.08
2	문의 채널 pf.kakao.com/_UtGlb/friend	공지	제품신청서 및 프리젠테이션 파일... 2022.03.11
3	상당 시간 AM : 10시 ~ PM : 6시	공지	접수 오류 시 안내 2022.03.11

1

2021 시초구 공사장 가설오피터 상삼디자인 공모전  
주소: [06105] 서울 강남구 논현동 215-15 1층 비에이비(주) © BAB ALL RIGHTS RESERVED.  
개인정보 처리 방침 | 이용약관 | G콘테스트 바로가기

3

주최사로그    주관사로그    후원사로그

# G스튜디오

## 공모전 홈페이지 구축 (홈페이지 사용) 가이드

<http://www.gcontest.co.kr>

## STEP 05-1 G스튜디오 > G홈페이지 빌더 > 홈페이지 설정/관리 > 공모개요

G홈페이지 빌더    G스튜디오 메인    홈페이지 설정/관리    접수 설정/관리    팝업 설정/관리    통계 설정/관리    심사 설정/관리    홈페이지 CLOSE

산·는·변·화·푸·른·서·초

홈    **공모개요**    참가신청    커뮤니티    대국민투표    이벤트    갤러리    표절신고

<b>공모개요</b>	회사소개	사업소개	조직도	위치안내
-------------	------	------	-----	------

※ 관리자 메뉴의 메뉴설정에서 최대 5개까지 탭을 생성하여 활용할 수 있습니다.

**◆ 공모소개**

- 대한민국을 대표하는 문화예술중심도시로서의 도약을 위하여

서초구 내 공사장 가설을타리를 도심 속 캔버스로 활용할 수 있는

참신하고 예술적인 아이디어 발굴을 위한 공사장 가설을타리 상상디자인 공모전을 다음과 같이 공고합니다.

**◆ 공모주제**

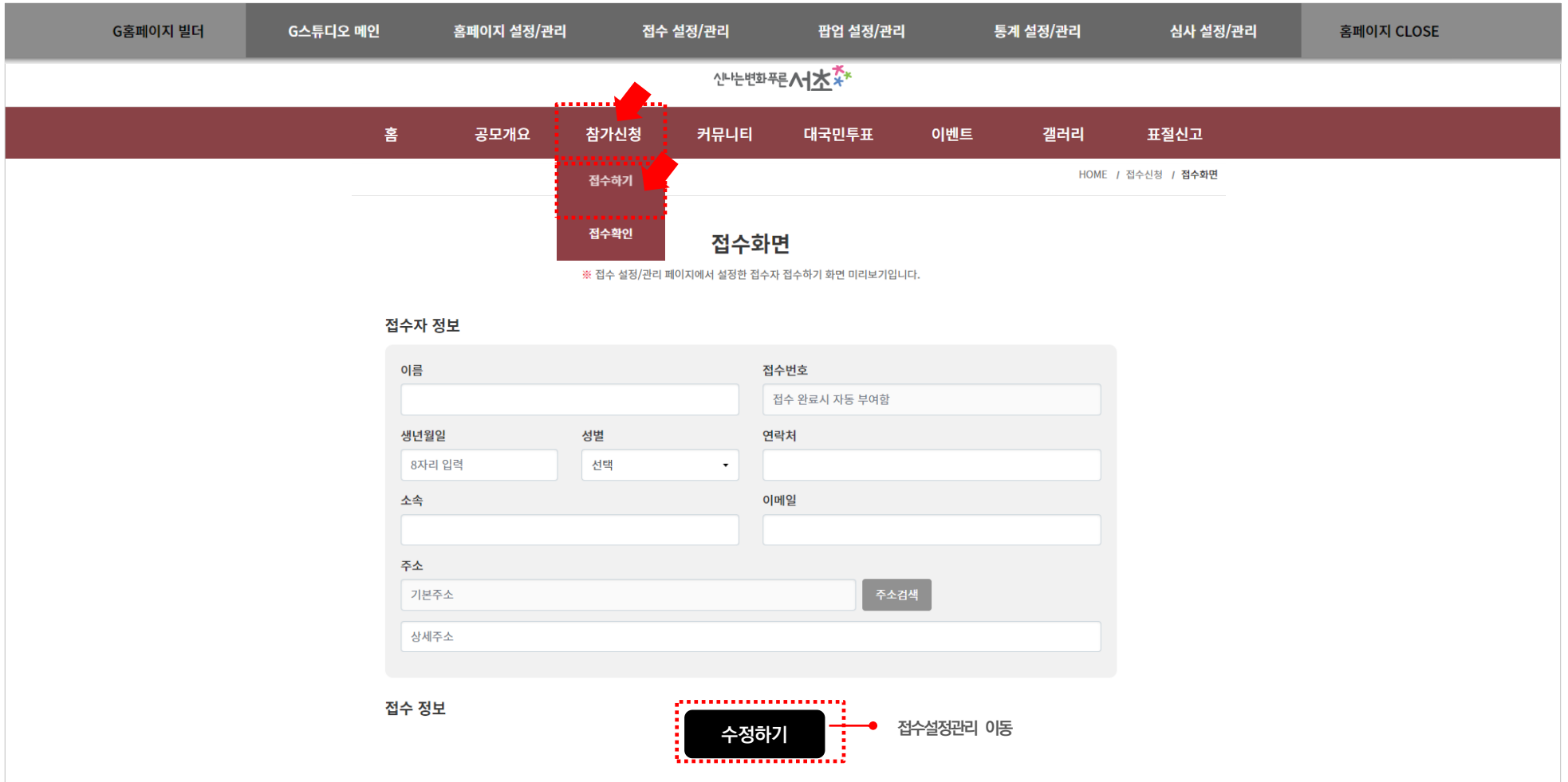
지친 우리를 위한 위로[慰勞]

- 일상 속에서 시민들에게 위로와 휴식을 줄 수 있는 시각적 메시지

1 탭 메뉴 관리자메뉴 > 메뉴설정에서 등록된 2차 메뉴 노출

2 내용 등록 에디터를 사용하여 2차 탭 메뉴 별 내용 등록

## STEP 05-2 G스튜디오 > G홈페이지 빌더 > 홈페이지 설정/관리 > 참가신청



G홈페이지 빌더   G스튜디오 메인   홈페이지 설정/관리   접수 설정/관리   팝업 설정/관리   통계 설정/관리   심사 설정/관리   홈페이지 CLOSE

산·농·축·수·산·변·화·포·럼·서·초\*

홈   공모개요   **참가신청**   커뮤니티   대국민투표   이벤트   갤러리   표절신고

HOME / 접수신청 / 접수화면

### 접수화면

※ 접수 설정/관리 페이지에서 설정한 접수자 접수하기 화면 미리보기입니다.

#### 접수자 정보

이름	접수번호	
<input type="text"/>	<input type="text" value="접수 완료시 자동 부여함"/>	
생년월일	성별	연락처
<input type="text" value="8자리 입력"/>	<input type="text" value="선택"/>	<input type="text"/>
소속	이메일	
<input type="text"/>	<input type="text"/>	
주소		
기본주소 <input type="text"/>	<input type="button" value="주소검색"/>	
상세주소 <input type="text"/>		

접수 정보   **수정하기**   접수설정관리 이동

STEP 05-2 G스튜디오 > G홈페이지 빌더 > 홈페이지 설정/관리 > 참가신청

G홈페이지 빌더
G스튜디오 메인
홈페이지 설정/관리
접수 설정/관리
팝업 설정/관리
통계 설정/관리
심사 설정/관리
홈페이지 CLOSE

홈
공모개요
참가신청
커뮤니티
대국민투표
이벤트
갤러리
표절신고

접수하기  
↓  
접수확인

## 접수현황

※ 접수현황 리스트입니다.  
 ※ 상세보기 또는 전체보기에서 심사 대상자로 선정할 수 있습니다.  
 ※ 심사 대상자로 선정 전에 심사위원을 위촉해야 합니다.

총 2건

부문선택 ▾

대상선택 ▾

제목, 이름, 내용

🔍

번호	이름 ↓	접수유형 ↓	접수부문 ↓	제목 ↓	접수일 ↓	심사대상여부	상세보기
2	테스트	개인	영상	영상테스트(mp3,wav 업로드 테스트는 03.24)	2022.03.23	비대상자	📄
1	접수테스트	팀	영상	접수테스트(MP3)	2022.03.25	비대상자	📄

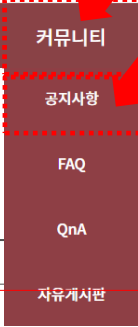
접수현황 리스트를 엑셀로 다운로드

전체보기
▶

※ 접수확인 클릭 시 '접수현황' 전체 목록 및 각 접수작의 정보 확인

STEP 05-3 G스튜디오 > G홈페이지 빌더 > 홈페이지 설정/관리 > 커뮤니티

G홈페이지 빌더
G스튜디오 메인
홈페이지 설정/관리
접수 설정/관리
팝업 설정/관리
통계 설정/관리
심사 설정/관리
홈페이지 CLOSE



총 3건

번호	제목	작성일	첨부	조회
공지	테스트 홈페이지 입니다.	2022.03.08		18
2	출품신청서 및 프리젠테이션 파일 다운로드 안내입니다.	2022.03.11		4
1	접수 오류 시 안내	2022.03.11		3

**조건검색 (Sorting)**  
- 제목, 내용 / 텍스트 검색

**등록 공지글 리스트**

**공지글 등록**

1

※ 공지사항 / FAQ / QNA / 자유게시판 모두 사용 방식 동일



## STEP 05-3 G스튜디오 > G홈페이지 빌더 > 홈페이지 설정/관리 > 커뮤니티

## STEP 05-4 G스튜디오 > G홈페이지 빌더 > 홈페이지 설정/관리 > 대국민 투표 설정/관리



G홈페이지 빌더    G스튜디오 메인    홈페이지 설정/관리    접수 설정/관리    팝업 설정/관리    통계 설정/관리    심사 설정/관리    홈페이지 CLOSE

신나는 변화의 푸른 서초\*\*

홈    공모개요    참가신청    커뮤니티    **대국민투표**    이벤트    갤러리    표절신고

**1** 온라인 심사 여부 설정 시

대국민투표    대국민투표    대국민투표    대국민투표

**대국민투표 설정**    대국민투표 관리

1 온라인 심사 사용시 1차 기간에는 1차 심사대상 작품이 자동 등록되고, 2차 기간에는 2차 심사대상 작품이 자동 등록됩니다.  
2 온라인 심사 미사용시 전체 접수 작품을 내에서 직접 선정하실 수 있습니다.

대국민투표 설명글 작성

대국민투표 설명글    입력내용은 대국민투표 페이지의 타이틀 하단에 표시됨

저장

온라인 심사  
온라인 심사 여부     사용     사용안함

심사 설정/관리 에서 '온라인 심사 여부' 를 '사용 안함' 으로 설정 시 투표기간과 작품선정을 직접 설정할 수 있는 페이지 열림

STEP 05-4 G스튜디오 > G홈페이지 빌더 > 홈페이지 설정/관리 > 대국민 투표 설정/관리



G홈페이지 빌더   G스튜디오 메인   홈페이지 설정/관리   점수 설정/관리   팝업 설정/관리   통계 설정/관리   심사 설정/관리   홈페이지 CLOSE

산·는 변화 푸른 서초

홈   공모개요   참가신청   커뮤니티   대국민투표   이벤트   갤러리   표절신고

2 온라인 심사 여부 사용 안함 설정시

대국민투표   대국민투표   대국민투표

대국민투표 설정   대국민투표 관리

1 \* 온라인 심사 사용시 1차 기간에는 1차 심사대상 작품이 자동 등록되고, 2차 기간에는 2차 심사대상 작품이 자동 등록됩니다.  
2 \* 온라인 심사 미사용시 전체 접수 작품을 내에서 직접 선정하실 수 있습니다.

대국민투표 기간

대국민투표 기간   연도-월-일   ~   연도-월-일

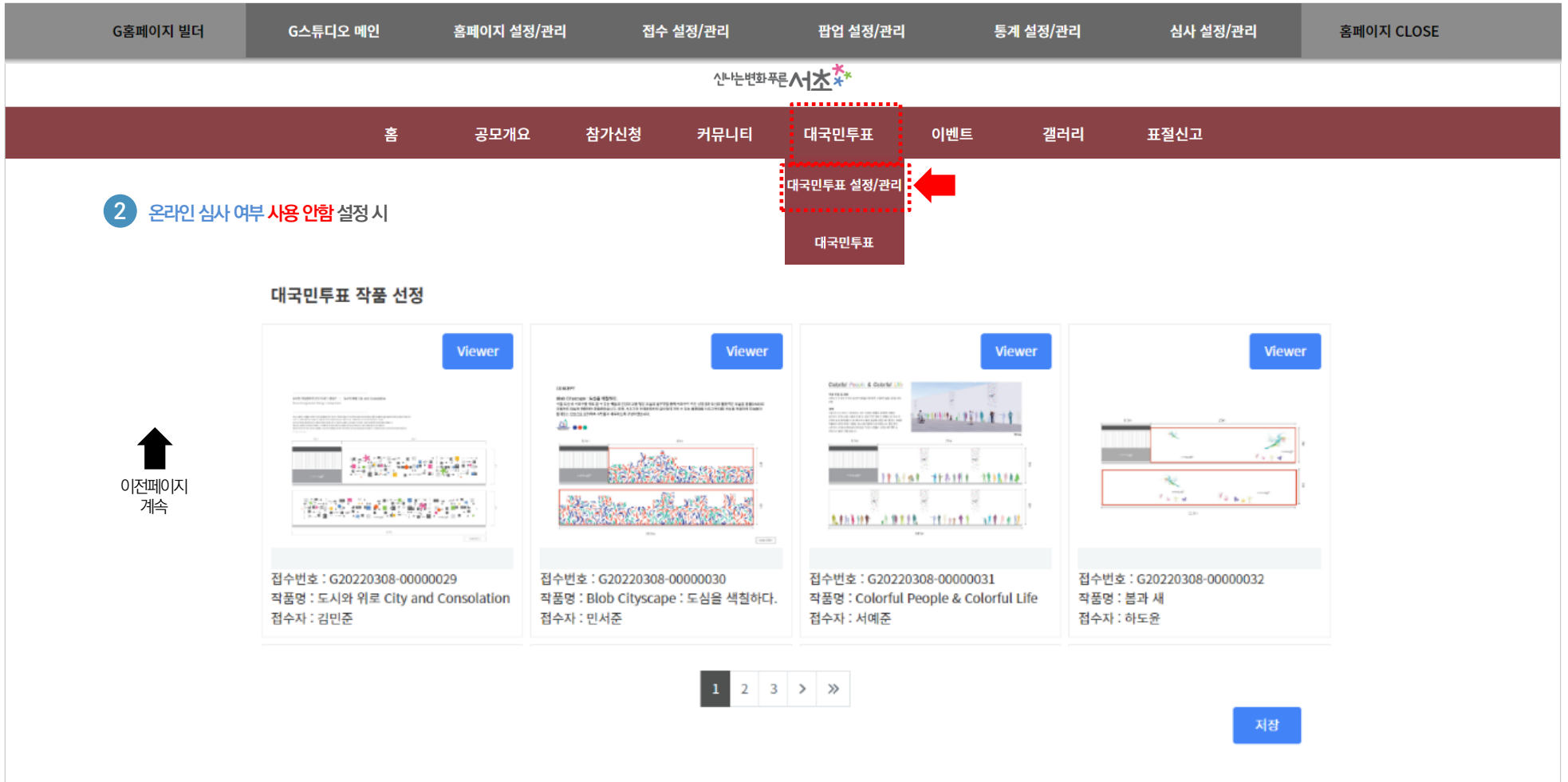
대국민투표 설명글 작성   입력내용은 대국민투표 페이지의 타이틀 하단에 표시됨

대국민투표 설명글

저장

다음페이지 계속

## STEP 05-4 G스튜디오 > G홈페이지 빌더 > 홈페이지 설정/관리 > 대국민 투표 설정/관리



The screenshot shows the GStudio website management interface. At the top, there is a navigation bar with tabs: G홈페이지 빌더, G스튜디오 메인, 홈페이지 설정/관리, 점수 설정/관리, 팝업 설정/관리, 통계 설정/관리, 심사 설정/관리, and 홈페이지 CLOSE. Below this is a secondary navigation bar with menu items: 홈, 공모개요, 참가신청, 커뮤니티, 대국민투표, 이벤트, 갤러리, and 표절신고. The '대국민투표' menu item is highlighted with a red dashed box, and a red arrow points to its sub-menu item '대국민투표 설정/관리'. Below the navigation bar, there is a section titled '2 온라인 심사 여부 사용 인함 설정 시' with a sub-section '대국민투표 작품 선정'. This section displays four preview cards for submitted works, each with a 'Viewer' button. The cards show various designs and their details, including submission numbers, titles, and authors. At the bottom of the page, there is a pagination control showing '1 2 3 > >>' and a '저장' (Save) button.

↑  
이전페이지  
계속

STEP 05-4 G스튜디오 > G홈페이지 빌더 > 홈페이지 설정/관리 > 대국민 투표 설정/관리

G홈페이지 빌더    G스튜디오 메인    홈페이지 설정/관리    접수 설정/관리    팝업 설정/관리    통계 설정/관리    심사 설정/관리    홈페이지 CLOSE

산·는 변화 푸른 서초

홈    공모개요    참가신청    커뮤니티    **대국민투표**    이벤트    갤러리    표절신고

대국민투표 설정/관리 ←

대국민투표

대국민투표 관리

대국민투표 설정

번호	접수번호	작품제목	IP	투표일
1	G20220308-00000040	마음이 열리는 서초	221.148.143.114	2022.05.24

1

## STEP 05-4 G스튜디오 > G홈페이지 빌더 > 홈페이지 설정/관리 > 대국민 투표

## STEP 05-5 G스튜디오 > G홈페이지 빌더 > 홈페이지 설정/관리 > 이벤트 설정/관리

G홈페이지 빌더    G스튜디오 메인    홈페이지 설정/관리    접수 설정/관리    팝업 설정/관리    통계 설정/관리    심사 설정/관리    홈페이지 CLOSE

안녕하세요! 새 소식\*  
\*는 변화 푸른 서초\*

홈    공모개요    참가신청    커뮤니티    대국민투표    **이벤트**    갤러리    표절신고

**이벤트 설정/관리**    이벤트 참여현황

이벤트 별 진행상황 표시

이벤트 상세보기 페이지로 이동

글쓰기  
새로운 이벤트 등록

1

## STEP 05-5 G스튜디오 > G홈페이지 빌더 > 홈페이지 설정/관리 > 이벤트 설정/관리



**이벤트 설정/관리**

- 기간: 2022.03.17 ~ 2022.03.17 (이벤트 진행 기간 설정)
- 제목: 공모전 오픈 이벤트 (이벤트 제목 입력)
- 내용: 공모전 오픈 이벤트 많은 참여 바랍니다 (이벤트 상세 내용 입력)
- 이미지: 이벤트2.png (리스트 페이지 썸네일 이미지 등록)

이벤트 삭제 | 내용수정 저장



STEP 05-5 G스튜디오 > G홈페이지 빌더 > 홈페이지 설정/관리 > 이벤트 참여현황

총 2건

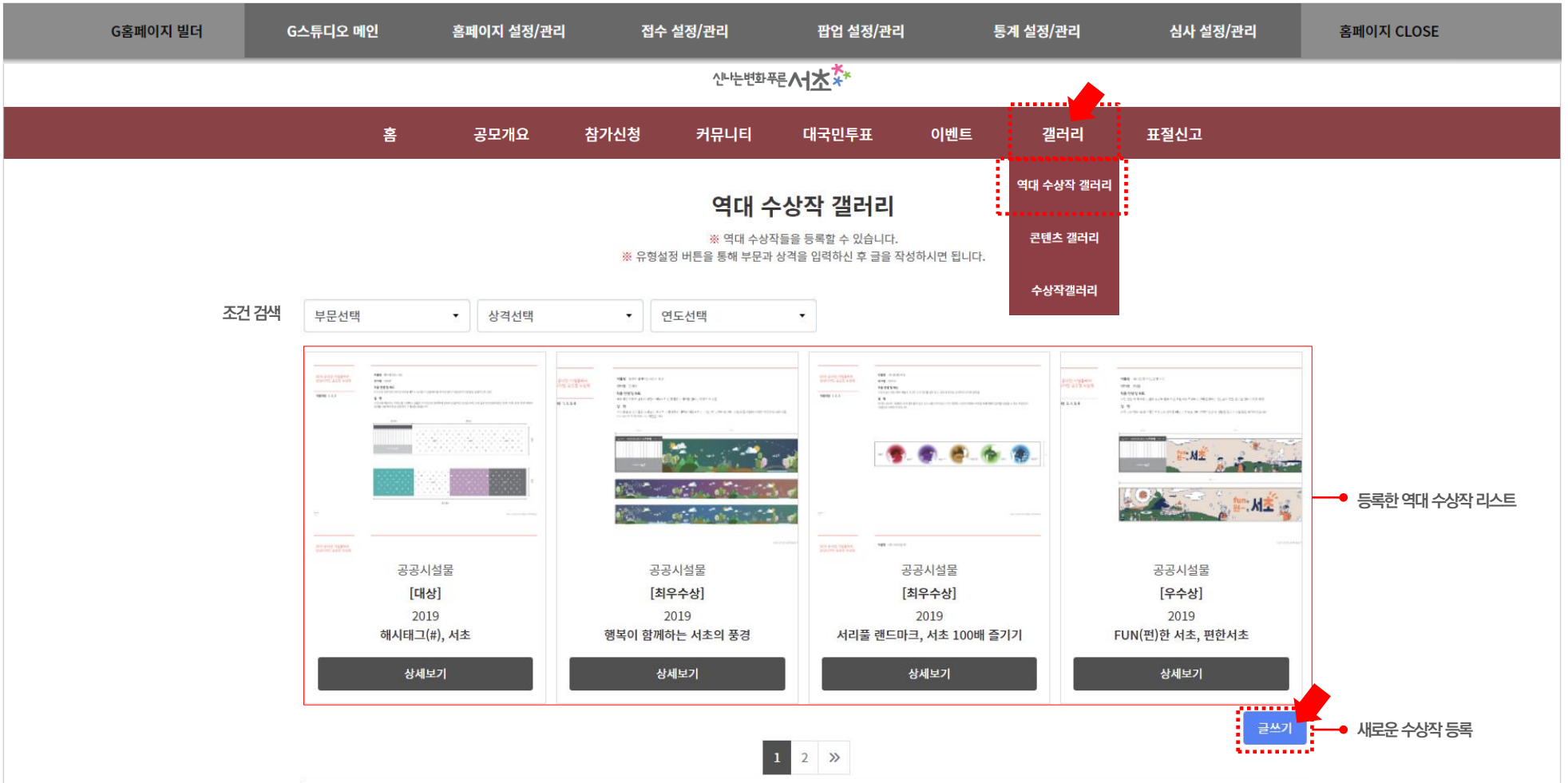
번호	이름	연락처/이메일	내용	등록일
2	홍길동	이벤트 참가합니다	이벤트 참가합니다	2022.03.17
1	홍길동1	이벤트 참가합니다	스타벅스 이벤트 참가합니다	2022.03.17

1

이벤트 별 참여 리스트

참여자 리스트 엑셀 다운로드

STEP 05-6 G스튜디오 > G홈페이지 빌더 > 홈페이지 설정/관리 > 역대 수상작 갤러리



G홈페이지 빌더 | G스튜디오 메인 | 홈페이지 설정/관리 | 접수 설정/관리 | 팝업 설정/관리 | 통계 설정/관리 | 심사 설정/관리 | 홈페이지 CLOSE

산·농·촌 변화 푸른 서초

홈 | 공모개요 | 참가신청 | 커뮤니티 | 대국민투표 | 이벤트 | **갤러리** | 표절신고

### 역대 수상작 갤러리

※ 역대 수상작들을 등록할 수 있습니다.  
※ 유형설정 버튼을 통해 부문과 상격을 입력하신 후 글을 작성하시면 됩니다.

조건 검색 | 부문선택 | 상격선택 | 연도선택

- 공공시설물 [대상] 2019 헤시태그(#), 서초
- 공공시설물 [최우수상] 2019 행복이 함께하는 서초의 풍경
- 공공시설물 [최우수상] 2019 서리풀 랜드마크, 서초 100배 즐기기
- 공공시설물 [우수상] 2019 FUN(핀)한 서초, 편한서초

상세보기 | 상세보기 | 상세보기 | 상세보기

1 2 >>

등록한 역대 수상작 리스트

새로운 수상작 등록

## STEP 05-6 G스튜디오 > G홈페이지 빌더 > 홈페이지 설정/관리 > 역대 수상작 갤러리

**G홈페이지 빌더** | **G스튜디오 메인** | **홈페이지 설정/관리** | 점수 설정/관리 | 팝업 설정/관리 | 통계 설정/관리 | 심사 설정/관리 | **홈페이지 CLOSE**

산는 변화 푸른 서초\*

홈 | 공모개요 | 참가신청 | 커뮤니티 | 대국민투표 | 이벤트 | **갤러리** | 표절신고

**역대 수상작 갤러리**

※ 역대 수상작들을 등록할 수 있습니다.  
※ 유형설정 버튼을 통해 부문과 상격을 입력하신 후 글을 작성하시면 됩니다.

※ 콘텐츠 갤러리도 사용 방식 동일

역대 수상작 갤러리  
콘텐츠 갤러리  
수상작갤러리

1. **부문 및 상격설정** (유형설정에서 등록 시 2에 적용됨)

2. **부문/상격/연도 선택**

부문선택 | 상격선택 | 연도선택

**제목** (제목 입력)  
FUN(편)한 서초, 편한서초

**내용** (상세 내용 입력)

글꼴 | 크기 | 문단 형식 | ¶ | “ ” | B | U | I | S | A | A | T | ↕ | ☰ | ☷ | ☶ | - | T |

지진 일상 속 재미를 느낄수 있도록 통통 튀는 주황색을 사용하였으며 편안하고 친근감이 있는 손그림 일러스트로 표현

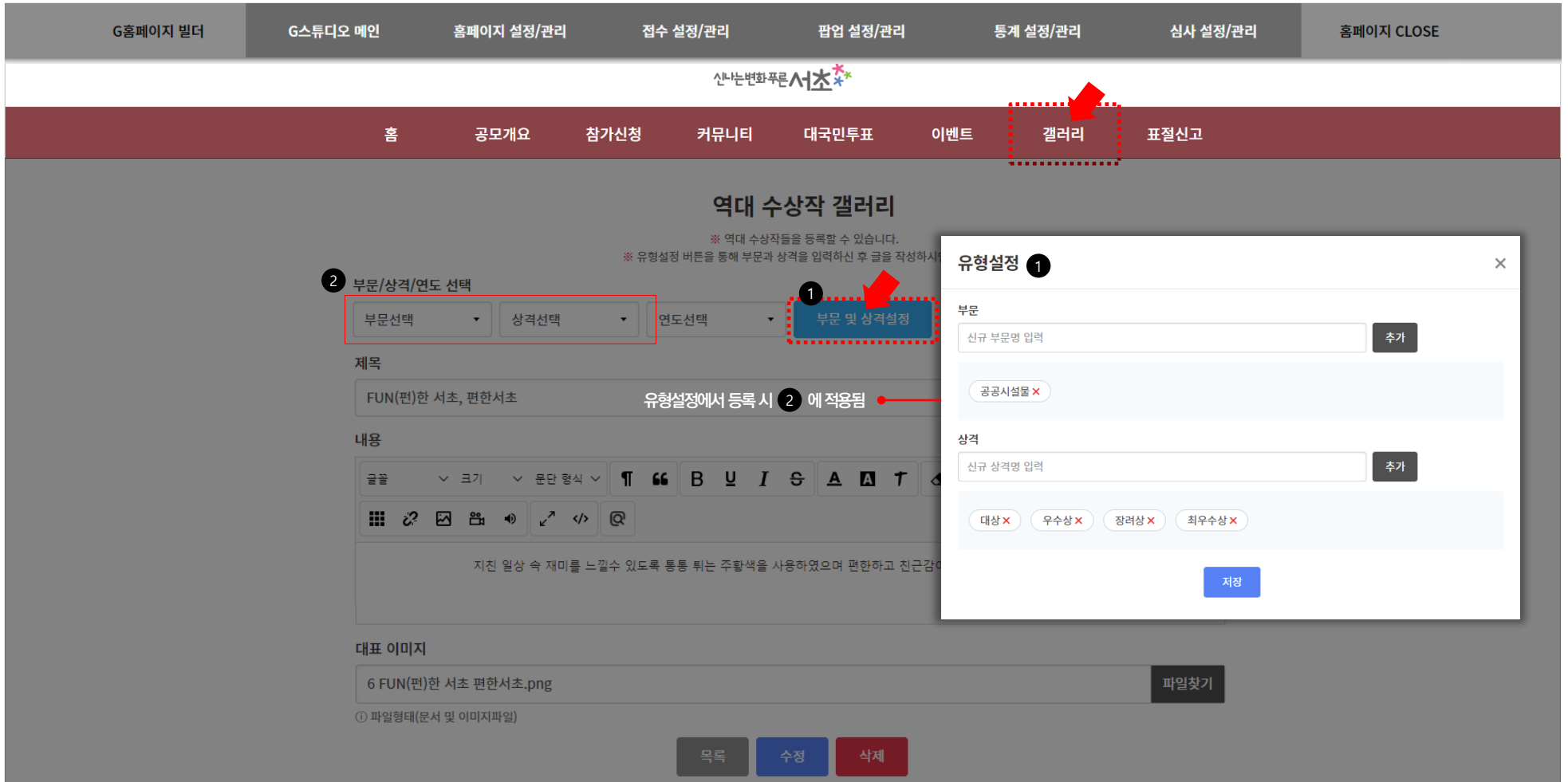
**대표 이미지** (리스트 페이지 썸네일 이미지 등록)

6 FUN(편)한 서초 편한서초.png | 파일찾기

① 파일형태(문서 및 이미지파일)

목록 | 수정 | 삭제

## STEP 05-6 G스튜디오 > G홈페이지 빌더 > 홈페이지 설정/관리 > 역대 수상작 갤러리



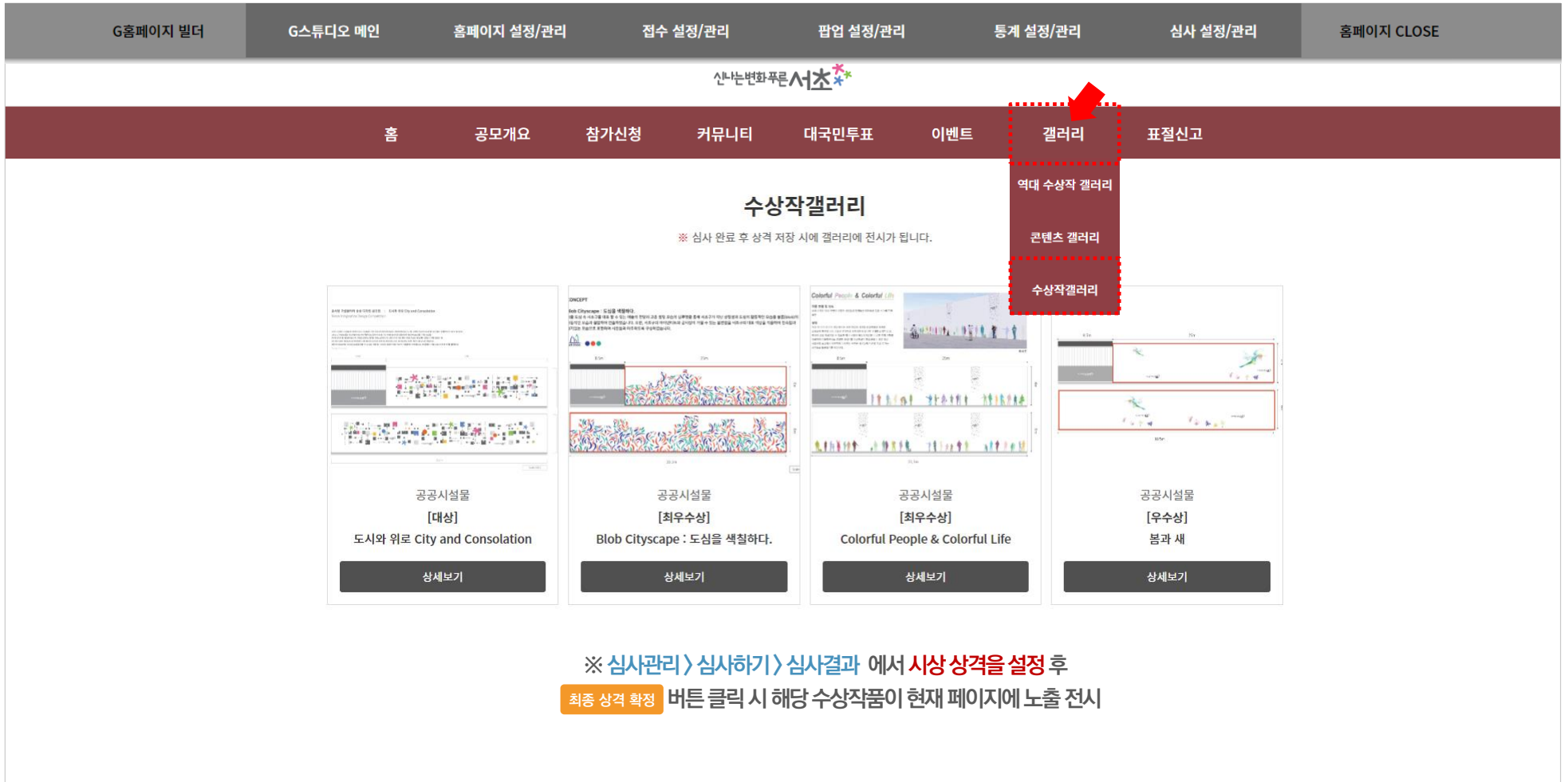
The screenshot shows the '역대 수상작 갤러리' (Past Award Winning Works Gallery) page in the Gstudio website builder. The top navigation bar includes '홈페이지 빌더', 'G스튜디오 메인', '홈페이지 설정/관리', '점수 설정/관리', '팝업 설정/관리', '통계 설정/관리', '심사 설정/관리', and '홈페이지 CLOSE'. The main navigation menu has '홈', '공모개요', '참가신청', '커뮤니티', '대국민투표', '이벤트', '갤러리', and '표절신고'. The '갤러리' menu item is highlighted with a red dashed box and a red arrow.

The main content area is titled '역대 수상작 갤러리' and includes instructions: '※ 역대 수상작들을 등록할 수 있습니다.' and '※ 유형설정 버튼을 통해 부문과 상격을 입력하신 후 글을 작성하십시오.' Below the instructions are three dropdown menus: '부문선택', '상격선택', and '연도선택'. A red dashed box highlights the '유형 및 상격설정' button, with a red arrow pointing to it. A red circle with the number '2' is next to the '부문/상격/연도 선택' label.

The '제목' (Title) field contains 'FUN(편)한 서초, 편한서초' and a note says '유형설정에서 등록 시 2 에 적용됨'. The '내용' (Content) field has a rich text editor with various icons and a text area containing '지친 일상 속 재미를 느낄수 있도록 통통 튀는 주활색을 사용하였으며 편안하고 친근감'. The '대표 이미지' (Representative Image) field contains '6 FUN(편)한 서초 편한서초.png' and a '파일찾기' (Find File) button.

A modal window titled '유형설정 1' (Type Setting 1) is open, showing fields for '부문' (Category) and '상격' (Award Type). The '부문' field has '신규 부문명 입력' and a '추가' (Add) button. Below it is a '공공시설물' (Public Facility) tag. The '상격' field has '신규 상격명 입력' and a '추가' (Add) button. Below it are tags for '대상' (Grand Prize), '우수상' (Second Prize), '장려상' (Encouragement Prize), and '최우수상' (Best Prize). A '저장' (Save) button is at the bottom of the modal.

## STEP 05-6 G스튜디오 > G홈페이지 빌더 > 홈페이지 설정/관리 > 수상작 갤러리



G홈페이지 빌더    G스튜디오 메인    홈페이지 설정/관리    접수 설정/관리    팝업 설정/관리    통계 설정/관리    심사 설정/관리    홈페이지 CLOSE

신나는 변화 푸른 서초

홈    공모개요    참가신청    커뮤니티    대국민투표    이벤트    **갤러리**    표절신고

역대 수상작 갤러리  
콘텐츠 갤러리  
수상작갤러리

### 수상작갤러리

※ 심사 완료 후 상격 저장 시에 갤러리에 전시가 됩니다.

- 공공시설물 [대상] 도시와 위로 City and Consolation
- 공공시설물 [최우수상] Blob Cityscape : 도심을 색칠하다.
- 공공시설물 [최우수상] Colorful People & Colorful Life
- 공공시설물 [우수상] 불과 새

※ [심사관리](#) > [심사하기](#) > [심사결과](#) 에서 **시상 상격을 설정** 후  
**최종 상격 확정** 버튼 클릭 시 해당 수상작품이 현재 페이지에 노출 전시

## STEP 05-7 G스튜디오 > G홈페이지 빌더 > 홈페이지 설정/관리 > 표절신고



The screenshot displays the '표절신고' (Plagiarism Report) page within the Gstudio website. The top navigation bar contains several menu items: '홈페이지 빌더', 'G스튜디오 메인', '홈페이지 설정/관리', '접수 설정/관리', '팝업 설정/관리', '통계 설정/관리', '심사 설정/관리', and '홈페이지 CLOSE'. The main navigation bar includes '홈', '공모개요', '참가신청', '커뮤니티', '대국민투표', '이벤트', '갤러리', '표절신고', '표절신고', and '표절신고관리'. The main content area is titled '표절신고' and features a '공모 부문 선택 (Sorting)' dropdown menu set to '부문 선택'. Below this, there are four project thumbnails, each with a '표절 신고' button. The fourth thumbnail, '봄과 새', is highlighted with a red dashed box. A modal dialog box is open, asking 'seochocontest.gcontest.co.kr 내용: 서초, 문학의 거리 표절신고 하시겠습니까?' (seochocontest.gcontest.co.kr content: Seocho, Literary District plagiarism report, would you like to report?). The dialog has '확인' (Confirm) and '취소' (Cancel) buttons. A red arrow points to the '확인' button.

## STEP 05-7 G스튜디오 > G홈페이지 빌더 > 홈페이지 설정/관리 > 표절신고

신고 등록 시  
표절신고 > 표절신고관리 페이지에 리스트업 적용

STEP 05-7 G스튜디오 > G홈페이지 빌더 > 홈페이지 설정/관리 > 표절신고관리

G홈페이지 빌더
G스튜디오 메인
홈페이지 설정/관리
접수 설정/관리
팝업 설정/관리
통계 설정/관리
심사 설정/관리
홈페이지 CLOSE

산·는·변·화·푸른·서·초\*

홈
공모개요
참가신청
커뮤니티
대국민투표
이벤트
갤러리
표절신고

## 표절신고관리

총 0건 부문 선택 ▾ 대상선택 ▾ 제목, 이름, 내용 🔍

번호	부문	출품작	표절신고제목	신고일
조회 결과가 없습니다. ☹				

**출품작**

접수번호	G20220121-00000693
작품제목	출길동
출품작품 파일	

**표절신고 내용**

표절신고 제목	표절신고 합니다
표절신고 내용	표절 신고 합니다
표절신고 파일	

표절신고 리스트

표절신고 정보보기  
신고 등록 시 첨부한  
'의심원본파일'과 비교하여 확인



# G스튜디오

## 공모전 홈페이지 구축 (공모전 접수설정) 가이드

<http://www.gcontest.co.kr>

---

STEP 06-1 G스튜디오 > G홈페이지 빌더 > 접수설정/관리

G홈페이지 빌더
G스튜디오 메인
홈페이지 설정/관리
접수 설정/관리
팝업 설정/관리
통계 설정/관리
심사 설정/관리
홈페이지 CLOSE

HOME
공모개요
참가신청
커뮤니티
갤러리

**접수자 정보 (필수항목) 1**

접수항목	사용여부	접수항목 내용
접수자명	필수	접수자명 입력
연락처	필수	접수자 연락처 입력
이메일	필수	접수자 이메일 입력
주소	필수	접수자 주소 입력
소속	필수	접수자 직업 등 신분 입력
생년월일	필수	접수자 생년월일 입력

참가자 접수 신청 시 **필수항목** 이므로 선택사항 없음

다음페이지  
계속  
↓

**접수작 정보 (필수항목) 2**

접수항목	사용여부	접수항목 내용
접수유형	필수	<input checked="" type="checkbox"/> 개인 <input checked="" type="checkbox"/> 팀
접수대상	필수	원하는 대상이 없을 경우 기타 체크 후 직접 입력해 주세요. <input checked="" type="checkbox"/> 일반인 <input checked="" type="checkbox"/> 대학(원)생 <input type="checkbox"/> 청소년 <input type="checkbox"/> 초등학교생 <input type="checkbox"/> 유아 <input type="checkbox"/> 기타
접수부문	필수	부문이 여러 개일 경우 추가하여 모든 부문을 입력해 주세요. 해당 부문의 접수 시 제출하는 파일 형식을 체크해 주세요. 제출 파일 형식 : 이미지 ( pdf, jpg, gif, png ) / 문서 ( doc, hwp, ppt, txt ) / 영상 ( mp4, mp3, avi ) 공공시설물 <span style="font-size: 24px; color: blue;">+</span> <span style="font-size: 24px; color: red;">-</span> <input checked="" type="radio"/> 이미지 파일 <input type="radio"/> 문서 파일 <input type="radio"/> 영상 및 음성파일
제목	필수	접수 시 필요한 제목입니다.
출품작품 [파일첨부]	필수	[중복접수 허용 수] 개인 또는 팀당 최대 제출 가능 수를 설정해 주세요. 제한없음

① 해당 항목에  체크

② 접수부문이 2부문 이상일 경우 + - 클릭 시 입력필드 생성 / 삭제

③ 출품작품 다수 제출 시 허용 수량 선택

STEP 06-1 G스튜디오 > G홈페이지 빌더 > 접수설정/관리

G홈페이지 빌더
G스튜디오 메인
홈페이지 설정/관리
접수 설정/관리
팝업 설정/관리
통계 설정/관리
심사 설정/관리
홈페이지 CLOSE

HOME
공모개요
참가신청
커뮤니티
갤러리

**접수작 정보 (선택항목) 3** 이전페이지 계속

※ 사용할 접수 항목을 체크해 주세요.

접수항목	사용여부	접수항목 내용
설명	<input type="checkbox"/>	상세하게 설명을 입력해야 할 경우 선택해 주세요.
참가신청서 [파일첨부]	<input checked="" type="checkbox"/>	참가 신청서를 제출해야 할 경우 선택해 주세요
첨부자료 1 [파일첨부]	<input type="checkbox"/>	추가로 제출할 파일이 있을 경우 선택해 주세요
첨부자료 2 [파일첨부]	<input type="checkbox"/>	추가로 제출할 파일이 있을 경우 선택해 주세요
설문조사	<input checked="" type="checkbox"/>	설문조사 진행 시 선택해 주세요. <span style="float: right; border: 2px dashed red; padding: 2px;">설문 수정</span>

**3** 참가자 접수 신청 시 **필수항목** 이므로 선택사항 없음

**접수 약관 (필수항목) 4**

※ 접수 시에 접수자에게 동의 받을 약관입니다.  
※ 약관이 없을 경우 예시글에서 주회기관 성격에 맞추어 수정해 주세요.

이용약관 예시 불러오기    내용 지우기

[유의사항]

- 출품자 본인은 공모전에 참여함에 있어 제출 작품은 순수 본인의 창작물로 저작권을 소유하고 있으며, 제출된 신청서의 모든 내용 및 문서는 사실임을 확인합니다.
- 접수 이후에 작품을 수정하거나 변경할 수 없습니다.
- 다음에 해당하는 경우 심사에서 제외되며, 수상 후 확인될 경우 실격처리되며 상금과 상장 등은 환수 및 취소됩니다.
  - ① 결과발표 전, 외부에 공개하였거나 실용화 된 경우
  - ② 국내외 다른 공모전에서 수상한 경우
  - ③ 다른 작품을 표절한 것으로 인정되는 경우(외국사례 복사 등)
  - ④ 공공질서, 미풍양속에 저해되는 경우

개인정보 수집·이용 및 제3자 제공에 관한 동의 예시 불러오기    내용 지우기

본 콘테스트는 주최기관과 위탁운영사인 (주)비에이비는 개인정보보호법, 정보통신망 이용촉진 및 정보보호 규정 등을 준수하기 위해 최선을 다하고 있으며, 개인정보 수집 동의를 거부하실 경우에는 참가신청이 완료되지 않음을 유의하여 주시기 바랍니다.

- 개인정보 처리 목적  
본 주최기관 콘테스트는 접수자 확인 및 심사진행, 시상을 위한 목적으로 귀하의 정보를 수집·이용하고 있습니다.  
- 공모전 참가자 본인 확인 및 심사 진행을 위한 정보 수집
- 처리하는 개인정보 항목  
본 주최기관 콘테스트는 서비스 제공을 위하여 필요한 최소한의 개인정보를 수집합니다.  
- 개인정보 수집 항목 : 이름, 생년월일, 주소, 이메일, 연락처(휴대전화번호, 집전화번호 등 연락 가능한 번호), 소속(학교명, 부서, 학과, 학년)

STEP 06-2 G스튜디오 > G홈페이지 빌더 > 접수설정/관리 > 설문 만들기

G홈페이지 빌더
G스튜디오 메인
홈페이지 설정/관리
접수 설정/관리
팝업 설정/관리
통계 설정/관리
심사 설정/관리
홈페이지 CLOSE

산·농·변·화·푸·른·서·초

HOME   공모개요   참가신청   커뮤니티   갤러리

## 설문만들기

※ 설문 만들기를 통해 객관식 또는 주관식 문항을 만들 수 있습니다.  
 ※ 설문결과 역셀 버튼을 통해 인제든 결과를 다운로드할 수 있습니다.  
 ※ 문항은 최대 20개까지 만들 수 있습니다.

선택	번호	유형	질문 및 답변	<span style="border: 1px dashed red; padding: 2px;">문항추가</span> <span style="border: 1px dashed red; padding: 2px;">문항삭제</span>
<input type="checkbox"/>	1	객관식	오는 경로를 통해 참여하게 되었습니까?  지인추천 <span style="float: right;">+ -</span> 검색 <span style="float: right;">+ -</span> 공모전사이트 <span style="float: right;">+ -</span> 네이버블로그 <span style="float: right;">+ -</span>	<b>1 문항추가 및 삭제</b>  <b>2 객관식 문항 만들기</b> 설문조사 유형을 객관식으로 선택 후 <span style="float: right;">+ -</span> 버튼으로 문항과 답변 입력
<input type="checkbox"/>	2	주관식	어디를 보고 참여하게 되었습니까?	<b>3 주관식 문항 만들기</b> 설문조사 유형을 주관식으로 선택 후 설문문항 입력

설문결과(Excel)

저장

**3** 설문결과 다운로드  
설문결과 데이터를 엑셀파일로 다운로드 저장

# G스튜디오

## 공모전 홈페이지 구축 (팝업페이지/통계설정) 가이드

<http://www.gcontest.co.kr>

## STEP 07-1 G스튜디오 > G홈페이지 빌더 > 팝업 설정/관리

산남변화푸른서초

HOME 공모개요 참가신청 커뮤니티 갤러리

### 팝업설정

※ 등록된 팝업은 홈페이지 홈화면에서 확인할 수 있습니다.

총 2건

번호	제목	게시일	사용여부
2	메뉴 만들기 팝업	2022-03-17 00:00~2022-03-17 00:00	Y
1	수상작 갤러리 팝업	2022-03-17 00:00~2022-03-17 00:00	Y

1 글쓰기

1 팝업 페이지 생성

STEP 07-2 G스튜디오 > G홈페이지 빌더 > 팝업 설정/관리

G홈페이지 빌더
G스튜디오 메인
홈페이지 설정/관리
접수 설정/관리
팝업 설정/관리
통계 설정/관리
심사 설정/관리
홈페이지 CLOSE

HOME
공모개요
참가신청
커뮤니티
갤러리

### 팝업설정

팝업 표시 설정	<input checked="" type="radio"/> 사용 <input type="radio"/> 사용안함			<b>1 팝업페이지 사용여부 선택</b> 사용으로 체크 시 메인 페이지에 팝업 창 오픈
팝업 다시보기 설정	<input checked="" type="radio"/> 사용 <input type="radio"/> 사용안함			
팝업 제목	<input type="text" value="수상작갤러리 팝업"/>			<b>2 팝업페이지 내용 입력</b> - 팝업페이지 제목입력 - 팝업페이지 오픈일과 종료일 설정 - 팝업 클릭 시 링크페이지 입력 - 팝업페이지에 들어갈 이미지 등록
시작기간설정	<input type="text" value="2022.03.17"/>	<input type="text" value="00시"/> <input type="text" value="00분"/>		
종료기간설정	<input type="text" value="2022.03.17"/>	<input type="text" value="00시"/> <input type="text" value="00분"/>		
링크 연결 주소	<input type="text" value="ex) http://gcontest.co.kr"/>			
이미지 등록 (600x500)	<input type="text" value="Choose file..."/>		<input type="button" value="파일찾기"/>	

STEP 08-1 G스튜디오 > G홈페이지 빌더 > 통계설정/관리 > 접수통계

HOME 공모개요 참가신청 커뮤니티 갤러리

접수통계 홍보통계 방문통계

### 접수통계

※ 접수 관련 통계입니다. 원하는 항목을 체크해 주세요.  
※ 설정된 통계는 스튜디오 내의 대시보드에서 확인할 수 있습니다.

부문별  유형별  성별  연령별  지역별  기간별  시간별

저장

1 접수통계 표시 항목 선택  
- 접수된 출품작 통계 데이터는  
G스튜디오 > 프로젝트 > 대시보드 에서 확인



STEP 08-2 G스튜디오 > G홈페이지 빌더 > 통계설정/관리 > 홍보통계

G홈페이지 빌더    G스튜디오 메인    홈페이지 설정/관리    접수 설정/관리    팝업 설정/관리    **통계 설정/관리**    심사 설정/관리    홈페이지 CLOSE

산·농·변·화·푸른·서·초

HOME    공모개요    참가신청    커뮤니티    갤러리

접수통계    **홍보통계**    방문통계

### 홍보통계

- ※ 홍보 관련 통계입니다. 매체이름을 자유롭게 입력해 주세요.
- ※ 만들어진 홍보 URL을 복사 후 홍보 진행 시 해당 홍보 사이트에서 접속하면 통계가 잡히게 됩니다.
- ※ 설정된 통계는 스튜디오 내의 대시보드에서 확인할 수 있습니다.

매체	홍보 URL	사용여부	삭제	복사
조회 결과가 없습니다. □				

#### 신규 매체 등록하기

매체이름:

매체URL: 시스템 내부에서 자동으로 생성됩니다.

**1 신규매체 등록하기**  
- 신규로 홍보매체(온라인채널) 이름 입력  
(예: 네이버 / 구글 / 씨곳 등)

STEP 08-2 G스튜디오 > G홈페이지 빌더 > 통계설정/관리 > 홍보통계

G홈페이지 빌더
G스튜디오 메인
홈페이지 설정/관리
접수 설정/관리
팝업 설정/관리
통계 설정/관리
심사 설정/관리
홈페이지 CLOSE

산·농·변·화·푸른·서·초

HOME   공모개요   참가신청   커뮤니티   갤러리

접수통계   홍보통계   방문통계

### 홍보통계

※ 홍보 관련 통계입니다. 매체이름을 자유롭게 입력해 주세요.  
 ※ 만들어진 홍보 URL을 복사 후 홍보 진행 시 해당 홍보 사이트에서 접속하면 통계가 잡히게 됩니다.  
 ※ 설정된 통계는 스튜디오 내의 대시보드에서 확인할 수 있습니다.

매체	홍보 URL	사용여부	삭제	복사
네이버	http://seochocontest.gcontest.co.kr/template/analysis/media/8345/8	<input checked="" type="checkbox"/>	삭제	복사
페이스북	http://seochocontest.gcontest.co.kr/template/analysis/media/8345/9	<input checked="" type="checkbox"/>	삭제	복사
G콘테스트	http://seochocontest.gcontest.co.kr/template/analysis/media/8345/10	<input checked="" type="checkbox"/>	삭제	복사
짱구	http://seochocontest.gcontest.co.kr/template/analysis/media/8345/11	<input checked="" type="checkbox"/>	삭제	복사
블로그	http://seochocontest.gcontest.co.kr/template/analysis/media/8345/12	<input checked="" type="checkbox"/>	삭제	복사
네이버블로그	http://seochocontest.gcontest.co.kr/template/analysis/media/8345/13	<input checked="" type="checkbox"/>	삭제	복사

[신규매체 등록](#)

**1** 홍보 채널에 사용할 URL 생성  
 - 해당 홍보 채널에 사용할 URL 자동 생성  
 - URL을 해당 홍보매체 담당자에게 전달 후 각 홍보매체의 주소로 클릭이 이루어질 때마다 클릭당 데이터가 누적

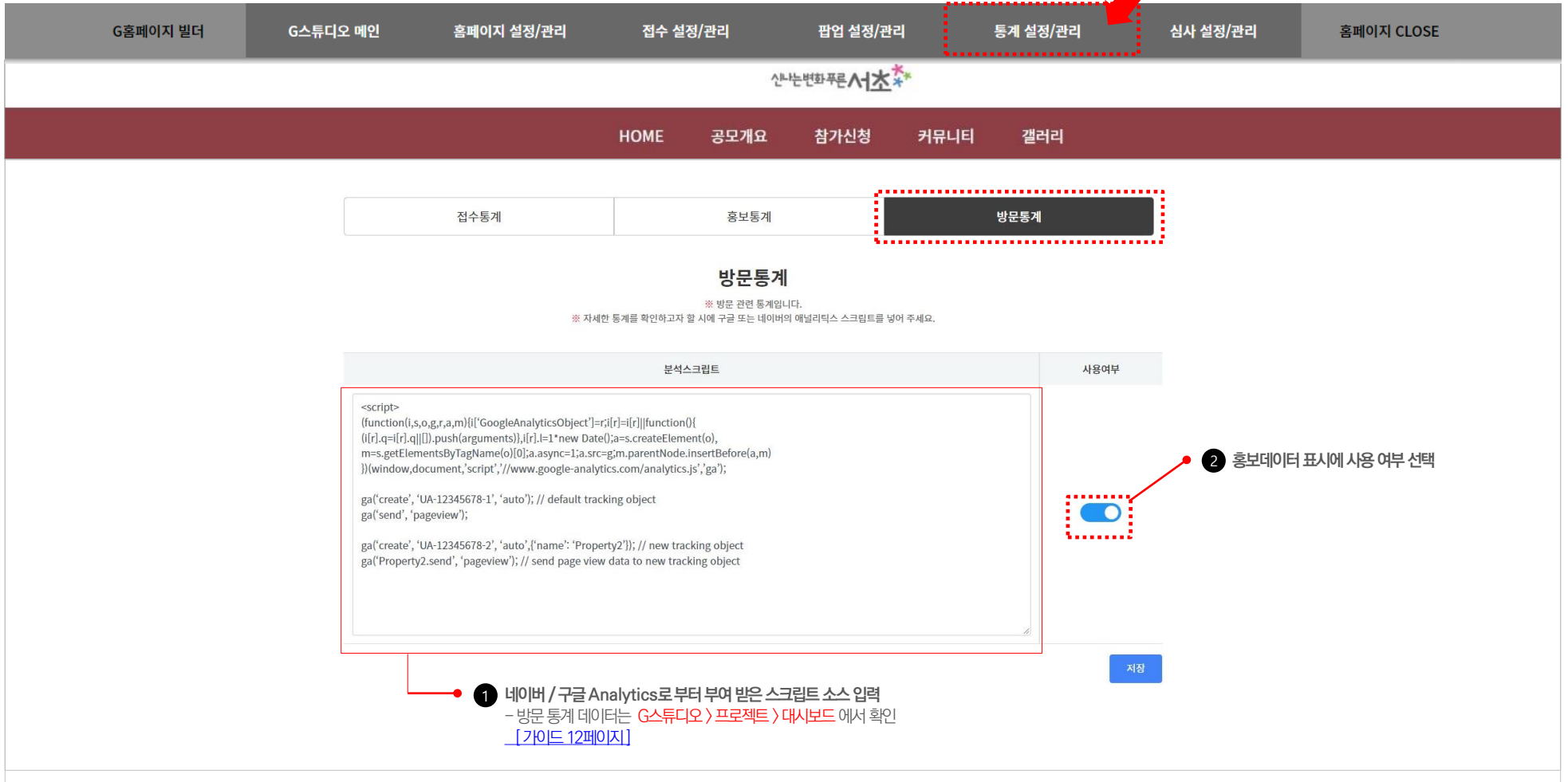
**2** 홍보데이터 표시에 사용 여부 선택

**3** 홍보 URL 삭제

**4** 홍보 URL 복사

■ 홍보 통계 데이터는  
 G스튜디오 > 프로젝트 > 대시보드 에서 확인  
[\[가이드 12페이지\]](#)

STEP 08-3 G스튜디오 > G홈페이지 빌더 > 통계설정/관리 > 방문통계



방문통계

※ 방문 관련 통계입니다.  
※ 자세한 통계를 확인하고자 할 시에 구글 또는 네이버의 애널리틱스 스크립트를 넣어 주세요.

분석스크립트

```
<script>
(function(i,s,o,g,r,a,m){i['GoogleAnalyticsObject']=r;i[r]=i[r]||function(){
  (i[r].q=i[r].q||[]).push(arguments)},i[r].l=1*new Date();a=s.createElement(o),
  m=s.getElementsByTagName(o)[0];a.async=1;a.src=g;m.parentNode.insertBefore(a,m)
})(window,document,'script','/www.google-analytics.com/analytics.js','ga');

ga('create','UA-12345678-1','auto');// default tracking object
ga('send','pageview');

ga('create','UA-12345678-2','auto',{'name':'Property2'});// new tracking object
ga('Property2.send','pageview');// send page view data to new tracking object
```

사용여부

2 홍보데이터 표시에 사용 여부 선택

1 네이버 / 구글 Analytics로부터 부여 받은 스크립트 소스 입력  
- 방문 통계 데이터는 [G스튜디오 > 프로젝트 > 대시보드](#) 에서 확인  
[\[가이드 12페이지\]](#)

저장

# G스튜디오

## 공모전 홈페이지 구축 (심사설정/관리 설정) 가이드

<http://www.gcontest.co.kr>

STEP 09-1 G스튜디오 > G홈페이지 빌더 > 심사 설정/관리 > 심사기준 설정

G홈페이지 빌더
G스튜디오 메인
홈페이지 설정/관리
점수 설정/관리
팝업 설정/관리
통계 설정/관리
심사 설정/관리
홈페이지 CLOSE

HOME
공모개요
참가신청
커뮤니티
갤러리

### 심사기준설정

1. 온라인 심사 여부를 선택합니다.
2. 심사 횟수 및 배점, 기간을 선택 후 저장해주세요.
3. 심사기간을 제외한 심사기준은 심사위원이 심사를 완료하면 변경할 수 없습니다.

**온라인 심사**

온라인 심사여부
 사용  사용안함

**심사횟수 및 배점**

심사횟수	1회			
심사배점	1차심사	정의성	40	+ -
	활용성	30	+ -	
	공공성	20	+ -	
	기타	10	+ -	

**심사기간**

심사기간
1차심사

**심사회차 및 심사항목/배점 설정**

- 심사 회차 : 2회까지 설정 가능  
회차 선택에 따라 항목/배점 / 기간 설정
- 심사 항목 : 버튼으로 추가 및 삭제
- 항목 배점 : 총 항목의 합이 100점으로 설정

**3 심사 회차 별 심사 기간 설정**

저장

저장

설정 항목 별 반드시 '저장' 버튼 클릭

다음페이지 계속

STEP 09-1 G스튜디오 > G홈페이지 빌더 > 심사 설정/관리 > 심사기준 설정

G홈페이지 빌더
G스튜디오 메인
홈페이지 설정/관리
점수 설정/관리
팝업 설정/관리
통계 설정/관리
심사 설정/관리
홈페이지 CLOSE

HOME
공모개요
참가신청
커뮤니티
갤러리

이전페이지  
계속

**대국민투표**

※ 대국민투표 메뉴 활성화 후 사용 선택 가능합니다.  
※ 사용 여부 선택 및 대국민 투표 점수 비율 작성 후 저장에 주세요.  
※ 최종 점수 반영 시 심사위원 점수와 대국민 투표 점수는 비율에 맞게 자동 계산됩니다.

대국민 투표비율	1차심사	<input type="text" value="20"/>	<input type="text" value="80"/>	<input checked="" type="radio"/> 사용 <input type="radio"/> 사용안함
대국민 투표기간	1차투표	<input type="text" value="2022.03.01 ~ 2022.03.31"/>		
투표가능횟수	<input type="text" value="제한없음"/>			

**시상항목 설정**

※ 시상항목을 부문별로 추가 버튼을 통해 상격별 인원수를 모두 설정 후 저장 해주세요.  
※ 심사결과시 설정한 상격 및 인원수에 따라 상격을 선택할 수 있습니다.  
※ 심사결과에서 상격 선택한 이후 설정을 변경할 시에 상격 부여된 내용은 초기화됩니다.

시상항목 [ 공공시설물 ]	대상	1	+	-
	최우수상	2	+	-
	우수상	3	+	-
	장려상	10	+	-

심사기준설정

←

심사위원모집

심사위원현황

심사진행/관리

심사총평보기

**투표 설정**

투표 사용여부 선택  
- 심사점수에 적용할 점수 비율 입력  
- 투표 기간 설정  
- 투표 횟수(1인 기준) 설정

저장

**2 시상항목 설정**

- 시상 (상격) 항목 및 상격 별 시상인원 설정

저장

STEP 09-2 G스튜디오 > G홈페이지 빌더 > 심사 설정/관리 > 심사위원 모집공고 리스트

G홈페이지 빌더
G스튜디오 메인
홈페이지 설정/관리
접수 설정/관리
팝업 설정/관리
통계 설정/관리
심사 설정/관리
홈페이지 CLOSE

HOME
공모개요
참가신청
커뮤니티
갤러리
심사위원모집
←

**1** 심사위원 모집공고를 통해 심사위원 세팅

### 심사위원모집

※ G콘의 심사위원 회원들에게 모집공고를 내려 지원받을 수 있습니다.  
 ※ 지원현황 탭에서 지원자 리스트를 확인할 수 있습니다.

심사위원 모집공고 리스트 총 1건

번호	진행상태	광고명	모집기간	지원자수	광고상세	지원현황
1	모집마감	「2021 서초구 공시장 가설울타리 상상(想像)디자인 공모전」 심사위원 채용 공고	2022.05.17 ~ 2022.05.31	2	📄	📄

심사위원 직접 위촉하기


1

글쓰기

- ② 모집공고 상세보기로 이동
- ③ 모집 지원자 현황보기로 이동
- ④ 모집공고 등록하기

STEP 09-2 G스튜디오 > G홈페이지 빌더 > 심사 설정/관리 > 심사위원 모집공고 등록

G홈페이지 빌더
G스튜디오 메인
홈페이지 설정/관리
접수 설정/관리
팝업 설정/관리
통계 설정/관리
심사 설정/관리
홈페이지 CLOSE



HOME
공모개요
참가신청
커뮤니티
갤러리
심사위원모집
←

**1** 심사위원 모집공고를 통해 심사위원 세팅

### 심사위원 모집공고

※ 모집공고 기본 정보를 모두 작성해주세요.  
 ※ 심사일과 모집기간은 가장 중요하므로 일정을 다시 한번 확인해주세요.  
 ※ 심사위원님께 요청서류가 있다면 첨부파일을 통해 등록해주세요.

진행상태	모집마감
공고명	<input type="text" value="「2021 서초구 공사장 가설올타리 상상(想像)디자인 공모전」 심사위원 채용 공고"/>
심사비용	<input type="text" value="500,000"/>
심사기간	<input type="text" value="2022.03.11 ~ 2022.03.12"/>
모집기간	<input type="text" value="2022.03.11 ~ 2022.03.12"/>
심사지역	<input type="text" value="전체지역"/>
첨부파일	<div style="border: 1px solid #ccc; padding: 5px;"> <div style="background-color: #f0f0f0; padding: 2px; border-bottom: 1px solid #ccc;"> <span>글꼴</span> <span>크기</span> <span>문단 형식</span> <span style="margin-left: 10px;">¶</span> <span style="margin-left: 5px;">B</span> <span style="margin-left: 5px;">U</span> <span style="margin-left: 5px;">I</span> <span style="margin-left: 5px;">S</span> <span style="margin-left: 5px;">A</span> <span style="margin-left: 5px;">M</span> <span style="margin-left: 5px;">T</span> <span style="margin-left: 5px;">↕</span> <span style="margin-left: 5px;">☰</span> <span style="margin-left: 5px;">☷</span> <span style="margin-left: 5px;">☰</span> <span style="margin-left: 5px;">-</span> <span style="margin-left: 5px;">T</span> </div> <div style="padding: 2px; border-bottom: 1px solid #ccc;"> <span>📎</span> <span>🗑️</span> <span>🔊</span> <span>🔇</span> <span>↶</span> <span>↷</span> <span>🔗</span> </div> <div style="padding: 2px; border-bottom: 1px solid #ccc;">                 대한민국을 대표하는 문화예술중심도시로서의 도약을 위하여             </div> <div style="padding: 2px;"> <input type="text" value="Choose file..."/> <span style="float: right; background-color: #444; color: white; padding: 2px 5px;">파일찾기</span> </div> </div>


목록
삭제
수정

5 심사위원 모집공고 입력



STEP 09-2 G스튜디오 > G홈페이지 빌더 > 심사 설정/관리 > 심사위원 모집공고 노출

G홈페이지 빌더
G스튜디오 메인
홈페이지 설정/관리
접수 설정/관리
팝업 설정/관리
통계 설정/관리
심사 설정/관리
홈페이지 CLOSE



HOME
공모개요
참가신청
커뮤니티
갤러리
심사위원모집
심사위원현황
심사진행/관리
심사총평보기

**1** 심사위원 모집공고를 통해 심사위원 세팅

## 심사위원모집

※ G콘의 심사위원 회원들에게 모집공고를 내려 지원받을 수 있습니다.  
※ 지원현황 탭에서 지원자 리스트를 확인할 수 있습니다.

총 1건

Q

번호	진행상태	광고명	모집기간	지원자수	광고상세	지원현황
		G콘테스트 플랫폼 심사위원 회원로그인 페이지				<span style="border: 1px solid #ccc; padding: 2px 5px;">📄</span>

**6** 심사위원 모집공고 노출  
- 프로젝트 별 모집공고는 G콘테스트의 심사위원 로그인 후 심사서비스 페이지에 노출됨

심사위원 직접
글쓰기

모집 공고 보기
내가 지원한 공고
위촉 받은 프로젝트

광고명	주최사	심사지역	심사비용	심사기간	모집기간	진행상태
「2021 서초구 공시장 가설물타리 상상 (想像)디자인 공모전」 심사위원 채용 공고	서초구청	전체	500,000	2022.03.11 ~ 2022.03.12	2022.03.11 ~ 2022.03.12	모집마감

STEP 09-3 G스튜디오 > G홈페이지 빌더 > 심사 설정/관리 > 심사위원 지원현황

G홈페이지 빌더
G스튜디오 메인
홈페이지 설정/관리
접수 설정/관리
팝업 설정/관리
통계 설정/관리
심사 설정/관리
홈페이지 CLOSE

HOME
공모개요
참가신청
커뮤니티
갤러리
심사위원모집
←

**1** 심사위원 모집공고를 통해 심사위원 세팅

심사위원 검색 **1** 선택 심사위원이름 Q 목록

[ 총 1 건 ] 이름을 클릭하면 상세보기가 가능합니다.

심사위원 리스트 **2** 번호 이름(ID) 상태

번호	이름(ID)	상태
1	심사 (mssong1)	불합격

**1**

### 심사위원 지원현황

**심사위원 지원자 중에 위촉을 진행합니다.**

심사방법(항목/위원) 설정

심사위원 지원자 이름을 클릭하시면 상세정보를 확인하실 수 있습니다.

▼

위촉 여부 값을 변경하여 합격/불합격/서류요청을 하실 수 있습니다.

▼

합격시 심사위원의 최종 수락대기 상태가 되며, 심사위촉 메뉴에서 확인하실 수 있습니다.

STEP 09-3 G스튜디오 > G홈페이지 빌더 > 심사 설정/관리 > 심사위원 지원현황

G홈페이지 빌더
G스튜디오 메인
홈페이지 설정/관리
접수 설정/관리
팝업 설정/관리
통계 설정/관리
심사 설정/관리
홈페이지 CLOSE



HOME
공모개요
참가신청
커뮤니티
갤러리
심사위원모집
←
심사위원현황
심사진행/관리
심사총평보기

**1** 심사위원 모집공고를 통해 심사위원 세팅

선택 ▼    심사위원이름        

[ 총 1 건 ] 이름을 클릭하면 상세보기가 가능합니다.

번호	이름(ID)	상태
1	심사 (mssong1)	불합격

**1**

### 심사위원 지원현황

아이디	mssong1
이름	심사
심사위원 유형	전문직 [ 디자인 ]
성별	남자
생년월일	2002.12.12
이메일	mssong@babkorea.com
연락처	0000000000
주요연혁	디자인 전문 경력 20년
위원 심사분야	
심사경력	디자인 심사위원 진행 디자인 심사위원 진행
지원자 첨부파일	2021가설올타리디자인_심사위원 지원서.hwp
지원일	2021.01.01
지원내용	심사하고 싶습니다.
위촉 여부	<input type="radio"/> 대기중 <input checked="" type="radio"/> 불합격 <input type="radio"/> 서류요청 <input type="radio"/> 합격
위촉내용	<input type="text"/>

**심사위원 위촉여부 선택**  
- 대기중 / 불합격 / 서류요청 / 합격  
→ '합격' 설정 시 [심사위원 위촉]에 노출

심사위원 프로필 사진

심사위원 위촉여부 선택  
- 대기중 / 불합격 / 서류요청 / 합격  
→ '합격' 설정 시 [심사위원 위촉]에 노출

STEP 09-2 G스튜디오 > G홈페이지 빌더 > 심사 설정/관리 > 심사위원 직접 위촉하기

G홈페이지 빌더
G스튜디오 메인
홈페이지 설정/관리
접수 설정/관리
팝업 설정/관리
통계 설정/관리
심사 설정/관리
홈페이지 CLOSE

HOME
공모개요
참가신청
커뮤니티
갤러리
심사위원모집
←

**2** 심사위원 직접위촉 (찾기 또는 직접등록)을 통해 심사위원 세팅

### 심사위원모집

※ G콘의 심사위원 회원들에게 모집공고를 내려 지원받을 수 있습니다.  
 ※ 지원현황 탭에서 지원자 리스트를 확인할 수 있습니다.

총 1건

광고명

Q

번호	진행상태	광고명	모집기간	지원자수	광고상세	지원현황
1	모집마감	「2021 서초구 공시장 가설울타리 상상(想像)디자인 공모전」 심사위원 채용 공고	2022.05.17 ~ 2022.05.31	2		

심사위원 직접 위촉하기
↗

1

글쓰기

STEP 09-2 G스튜디오 > G홈페이지 빌더 > 심사 설정/관리 > 심사위원 직접 위촉하기

G홈페이지 빌더
G스튜디오 메인
홈페이지 설정/관리
접수 설정/관리
팝업 설정/관리
통계 설정/관리
심사 설정/관리
홈페이지 CLOSE

HOME
공모개요
참가신청
커뮤니티
갤러리
심사위원모집
심사위원현황
심사진행/관리
심사총평보기

G콘 심사위원 직접위촉

비회원 직접위촉

**2** 심사위원 직접위촉 (G콘테스트 심사위원 찾기)을 통해 심사위원 세팅

G콘 심사위원 직접위촉

※ 심사 회원으로 등록된 심사위원을 제외하여 온라인 심사를 진행할 수 있으며, 섭외 시 수락 여부를 통해 확인할 수 있습니다.

G콘테스트에 등록되어 있는 심사위원 POOL에서 찾기

- 검색을 하면 아래에 리스트가 표시됩니다.

심사위원유형
심사지역
심사분야

심사위원
선택
선택

[ 총 2건 ] 이름을 클릭하면 상세보기가 가능합니다.

번호	이름 (ID)
	관리자 자체 심사
2	비에이비심사위원 (babjudge)

G콘에 등록되어 있는 심사위원 중에 위촉을 진행합니다.

심사방법(항목/위원) 설정

심사위원 이름을 클릭하면 상세정보를 확인할 수 있습니다.

위촉하고 싶은 심사위원이 있다면 위촉 내용을 상세히 작성하고 부문과 심사를 진행할 회차를 선택합니다.

심사위원님께 필요한 서류가 있다면 추가 요청파일을 첨부한 후 위촉 제안메일 보내기를 눌러주세요

목록

Copyright © 2022. BAB. Co., Ltd. All rights reserved.

69

STEP 09-2 G스튜디오 > G홈페이지 빌더 > 심사 설정/관리 > 심사위원 직접 위촉하기

G홈페이지 빌더
G스튜디오 메인
홈페이지 설정/관리
접수 설정/관리
팝업 설정/관리
통계 설정/관리
심사 설정/관리
홈페이지 CLOSE

산·농·변·화·푸른·서·초

HOME   공모개요   참가신청   커뮤니티   갤러리

**2** 심사위원 직접위촉 (G콘테스트 심사위원 찾기)을 통해 심사위원 세팅

**심사위원 검색**  
유형별 / 지역별 / 분야별 설정 검색

심사위원 유형: 심사위원    심사지역: 선택    심사분야: 선택

심사위원이름:

[ 총 2건 ] 이름을 클릭하면 상세보기가 가능합니다.

번호	이름 (ID)
	관리자 자체 심사
2	비에이비심사위원 (babjudge)
1	심사 (mssong1)
0	홍길동 (simsa339)

**G콘테스트 심사위원 회원 리스트**  
리스트 클릭 시 심사위원 정보 보기 (우측화면)

**회원 위촉**

아이디	babjudge
이름	비에이비심사위원
심사위원 유형	전문직 [ 비에이비 ]
성별	남자
생년월일	2022.02.15
이메일	dev@babkorea.com
연락처	0269250739
주요연혁	비에이비 연혁
위원 심사분야	미술, UCC/영상, IT/게임, 논문/학술
심사경력	비에이비 소속
위촉내용	<div style="border: 2px dashed red; height: 40px;"></div>
심사부문	<input type="checkbox"/> 공공시설물
심사회차	<input checked="" type="radio"/> 1차, 2차 모두심사 <input type="radio"/> 1차만 심사 <input type="radio"/> 2차만 심사
추가 요청파일	Choose file... <input type="button" value="파일찾기"/>

※ 심사위원에게 제출해야 할 서류 양식을 첨부합니다. zip으로 압축 후 업로드해 주세요.

목록
위촉 제안메일 보내기

**위촉내용 입력**  
- 위촉 상세내용 / 심사부문 / 회차 설정

**심사위원에게 위촉 제안 메일 보내기**

STEP 09-2 G스튜디오 > G홈페이지 빌더 > 심사 설정/관리 > 심사위원 직접위촉하기



The screenshot shows the admin dashboard with a top navigation bar. The '심사 설정/관리' (Review Setting/Management) menu item is highlighted with a red dashed box. Below it, a dropdown menu is open, with '심사위원모집' (Recruit Reviewers) selected and indicated by a white arrow. In the main content area, the '심사위원 직접위촉' (Direct Recruitment of Reviewers) button is also highlighted with a red dashed box and a red arrow.

2 심사위원 직접위촉 (프로필 직접등록)을 통해 심사위원 세팅

비회원 직접위촉

※ 오프라인으로 섭외 된 심사위원을 등록하여 온라인 심사를 진행할 수 있습니다.  
※ 위촉 제안메일 발송 시에 심사위원에게 내용(계정정보 · 링크 · 위촉내용 · 심사부문 · 심사회차)이 전송되어 집니다.

아이디	아이디/비밀번호는 자동부여함
이름	<input type="text"/>
심사위원 유형	<input type="radio"/> 명예교수 <input type="radio"/> 현직교수 <input type="radio"/> 기업대표 <input type="radio"/> 전문직
성별	선택 <input type="text"/>
생년월일	예) 20210101 (8자리 숫자만 입력)
이메일	<input type="text"/>

목록 [위촉 제안메일 보내기](#) → 심사위원에게 위촉 제안 메일 보내기

STEP 09-3 G스튜디오 > G홈페이지 빌더 > 심사 설정/관리 > 심사위원 현황


심사위원현황

※ 심사위원 위촉 현황 등을 확인할 수 있습니다. 위촉 유형은 공모를 통한 지원자 위촉, 회원 위촉과, 비회원 위촉을 확인할 수 있습니다.

확정된 심사위원 리스트

총 1건

심사위원 선택    부문선택    심사위원명    🔍

번호	위촉유형	성명	아이디	심사부문	심사위원유형	심사회사	수락여부	상세보기
1	지원자위촉	심사위원	mssong2	공공시설물	명예교수	1,2차	확정	


1

- 1 위촉 위원의 수락여부 표시
- 2 심사위원 프로필 보기로 이동



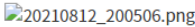
STEP 09-3 G스튜디오 > G홈페이지 빌더 > 심사 설정/관리 > 심사위원 현황

G홈페이지 빌더
G스튜디오 메인
홈페이지 설정/관리
접수 설정/관리
팝업 설정/관리
통계 설정/관리
심사 설정/관리
홈페이지 CLOSE



HOME
공모개요
참가신청
커뮤니티
갤러리

## 심사위원현황

아이디	mssong2	
이름	심사위원	
심사위원 유형	명예교수	
성별	남자	
생년월일	19760626	
이메일	mssong@babkorea.com	
연락처	01088880000	위촉 취소하기
주요연혁	심사경력 10년	

위촉제안 메일 재전송
[메일재전송]
[위촉취소]

STEP 10-1 G스튜디오 > G홈페이지 빌더 > 심사 설정/관리 > 심사진행/관리 > 접수목록

G홈페이지 빌더
G스튜디오 메인
홈페이지 설정/관리
접수 설정/관리
팝업 설정/관리
통계 설정/관리
심사 설정/관리
홈페이지 CLOSE

HOME
공모개요
참가신청
커뮤니티
갤러리

접수목록

심사대상자

심사완료

접수목록

총 53건

부문선택
대상선택

조건검색 (Sorting)  
- 부문별, 대상별 선택  
및 텍스트 검색

☰ 리스트로 보기

🖼 이미지로 보기

접수목록을 리스트로 보기

번호	이름 ↓	유형 ↓	부문 ↓	제목 ↓	접수일 ↓	심사대상여부 ↓	상세보기
53	김민준	개인	공공시설물	도시와 위로 City and Consolation	2022.03.08	비대상자	📄
52	민서준	개인	공공시설물	Blob Cityscape : 도심을 색칠하다.	2022.03.08	심사대상자	📄
51	서예준	개인	공공시설물	Colorful People & Colorful Life	2022.03.08	심사대상자	📄
50	하도윤	개인	공공시설물	봄과 새	2022.03.08	심사대상자	📄
49	김시우	개인	공공시설물	행복한 포옹 푸른서초	2022.03.08	심사대상자	📄
48	이주원	개인	공공시설물	서초의 상징	2022.03.08	심사대상자	📄

접수현황 리스트를 엑셀로 다운로드

📄

접수작품 별 상세보기 페이지 이동

접수 (응모작품) 리스트

STEP 10-1 G스튜디오 > G홈페이지 빌더 > 심사 설정/관리 > 심사진행/관리 > 접수목록 > 심사작품 상세보기

G홈페이지 빌더
G스튜디오 메인
홈페이지 설정/관리
접수 설정/관리
팝업 설정/관리
통계 설정/관리
심사 설정/관리
홈페이지 CLOSE

HOME
공모개요
참가신청
커뮤니티
갤러리

접수목록

심사대상자

심사완료

접수목록

**접수자 정보**

이름	김의호
접수번호	G20220310-00000082
생년월일	19890317

**접수 정보**

접수유형	개인
접수 대상	일반인
접수 부문	공공시설물
제목	변화의 길
접수파일	IN202104120025_1_0_1.jpg
참가신청서	출품신청 및 작품설명서.pdf

심사기준설정  
 심사위원모집  
 심사위원현황  
심사진행/관리 ←

심사총평보기  
viewer ←

작품 뷰어로 보기  
 작품을 뷰어로 크게 보기

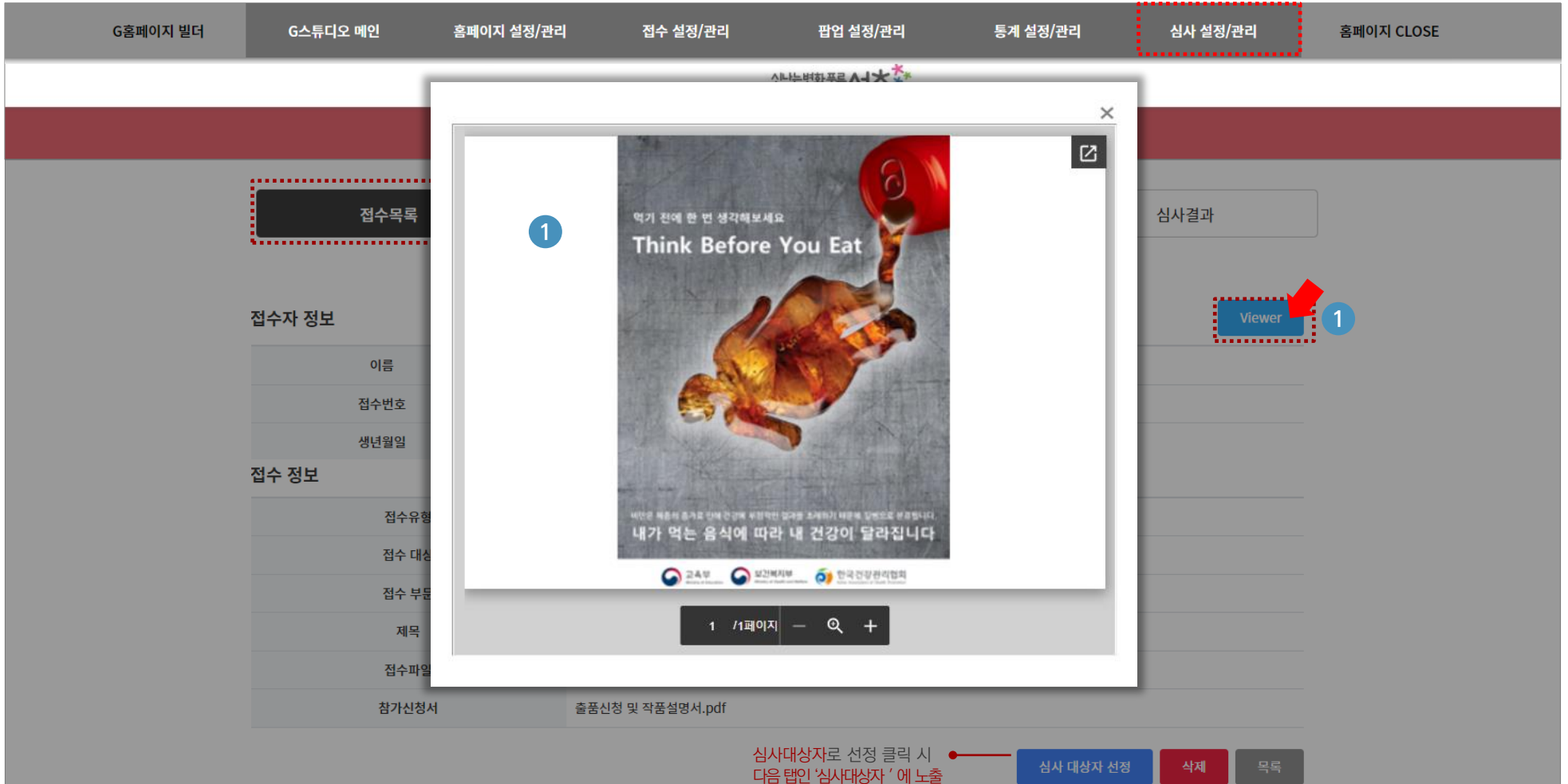
심사대상자로 선정 클릭 시  
다음 탭인 '심사대상자' 에 노출

심사 대상자 선정

삭제

목록

STEP 10-1 G스튜디오 > G홈페이지 빌더 > 심사 설정/관리 > 심사진행/관리 > 접수목록 > 심사작품 상세보기 > 작품 Viewer



The screenshot shows the Gstudio admin interface. At the top, there is a navigation bar with several tabs: 'G홈페이지 빌더', 'G스튜디오 메인', '홈페이지 설정/관리', '접수 설정/관리', '팝업 설정/관리', '통계 설정/관리', '심사 설정/관리', and '홈페이지 CLOSE'. The '심사 설정/관리' tab is highlighted with a red dashed border. Below the navigation bar, there is a sidebar on the left with a '접수목록' button highlighted with a red dashed border. The main content area shows a '심사결과' section with a 'Viewer' button highlighted with a red dashed border and a red arrow pointing to it, with a '1' in a blue circle next to it. A modal window is open in the center, displaying a poster for 'Think Before You Eat' with a red bucket pouring liquid onto a human figure. The poster text includes '먹기 전에 한 번 생각해보세요', 'Think Before You Eat', and '내안은 제품의 용기로 인해 건강에 부정적인 영향을 초래하기 때문에 일회용으로 분포합니다. 내가 먹는 음식에 따라 내 건강이 달라집니다'. At the bottom of the modal, there are logos for '교육부', '보건복지부', and '한국건강관리협회'. Below the modal, there is a '참가신청서' section with a file named '출품신청 및 작품설명서.pdf'. At the bottom of the page, there is a footer with a red arrow pointing to a '심사대상자로 선정 클릭 시 다음 탭인 '심사대상자' 에 노출' message, and buttons for '심사 대상자 선정', '삭제', and '목록'.

STEP 10-1 G스튜디오 > G홈페이지 빌더 > 심사 설정/관리 > 심사진행/관리 > 접수목록 > 심사작품 상세보기 > 작품 Viewer

G홈페이지 빌더
G스튜디오 메인
홈페이지 설정/관리
접수 설정/관리
팝업 설정/관리
통계 설정/관리
심사 설정/관리
홈페이지 CLOSE

HOME
공모개요
참가신청
커뮤니티
갤러리

접수목록

심사대상자

심사완료

심사결과

접수목록

접수자 정보

이름	김의
접수번호	G20
생년월일	198

접수 정보

접수유형	
접수 대상	일반인
접수 부문	공공시설물
제목	변화의 길
접수파일	IN202104120025_1_0_1.jpg
참가신청서	출품신청 및 작품설명서.pdf

Viewer

manual.gcontest.co.kr 내용:

[메뉴얼 콘테스트 출품] 접수번호를 심사대상자로 추가하시겠습니까?

확인

취소

2

심사대상자 선정

● 심사하기 > 심사대상자로 데이터 이전

심사대상자로 선정 클릭 시  
다음 탭인 '심사대상자' 에 노출

심사대상자 선정

삭제

목록

STEP 10-1 G스튜디오 > G홈페이지 빌더 > 심사 설정/관리 > 심사진행/관리 > 접수목록

G홈페이지 빌더
G스튜디오 메인
홈페이지 설정/관리
접수 설정/관리
팝업 설정/관리
통계 설정/관리
심사 설정/관리
홈페이지 CLOSE

HOME
공모개요
참가신청
커뮤니티
갤러리

접수목록

심사대상자

심사완료

접수목록

조건검색 (Sorting)  
- 부문별, 대상별 선택  
및 텍스트 검색

총 53건
부문선택 ▾
대상선택 ▾
제목, 이름, 내용
🔍

☰ 리스트로 보기
🖼 이미지로 보기

접수 (응모작품) 리스트

G20220308-0000000... 도시와 위로 City ...	G20220308-00000030 Blob Citysca...	G20220308-00000031 Colorful Peo...	G20220308-00000032 봄과 새

접수자 정보

[Viewer](#)

이름	김민준	비대상자
접수번호	G20220308-00000029	
생년월일	19950508	
연락처	01051354897	
소속	학교	
이메일	a@mail.com	
주소	[54891] 전북 전주시 덕진구 가련산로 7 1003	

접수 정보

접수유형	개인
------	----

접수목록을 이미지로 보기

접수작품 별 상세보기

STEP 10-2 G스튜디오 > G홈페이지 빌더 > 심사 설정/관리 > 심사진행/관리 > 심사대상자 목록

G홈페이지 빌더
G스튜디오 메인
홈페이지 설정/관리
접수 설정/관리
팝업 설정/관리
통계 설정/관리
심사 설정/관리
홈페이지 CLOSE

산는 변화 푸른 서초

HOME 공모개요 참가신청 커뮤니티 갤러리

접수목록

심사대상자

심사완료

### 심사대상자

- ※ 심사제의 선정 시에 목록에서 제외됩니다.
- ※ 심사위원이 심사를 진행 했을 경우 심사완료 목록으로 넘어갑니다.
- ※ 심사대상 확정 버튼 클릭 시에 심사위원이 심사를 진행할 수 있으며, 심사대상자/심사제외가 불가능합니다.

조건검색 (Sorting)  
- 부문별, 대상별 선택 / 텍스트 검색

총 0건    심사위원선택    부문선택    대상선택    제목, 이름, 내용       

☰ 리스트로 보기    🖼 이미지로 보기

번호	이름	유형	부문	제목	접수일	상세보기
5	홍길동	개인	디자인	매뉴얼 콘테스트 참가자5	2022.03.02	<div style="border: 2px dashed red; padding: 2px;">📄</div> <span style="font-size: small;">접수작품 별 상세보기 페이지 이동</span>
4	홍길동	개인	디자인	매뉴얼 콘테스트 참가자4	2022.03.02	📄
3	홍길동	개인	디자인	매뉴얼 콘테스트 참가2	2022.03.02	📄
2	홍길동	개인	디자인	매뉴얼 콘테스트 참가자3	2022.03.02	📄

버튼 클릭 시 리스트의 **심사대상자 전체 제외** → 접수목록에서 확인

전체 심사제의 선정

심사대상 확정

클릭 시 리스트의 대상 모두 **심사완료 탭으로 데이터 이동**

STEP 10-2 G스튜디오 > G홈페이지 빌더 > 심사 설정/관리 > 심사진행/관리 > 심사대상 상세보기

G홈페이지 빌더
G스튜디오 메인
홈페이지 설정/관리
접수 설정/관리
팝업 설정/관리
통계 설정/관리
심사 설정/관리
홈페이지 CLOSE

HOME
공모개요
참가신청
커뮤니티
갤러리

접수목록

심사대상자

심사완료

심사대상자

**접수자 정보**

이름	김의호
접수번호	G20220310-00000082

**접수 정보**

접수유형	개인
접수 대상	일반인
접수 부문	공공시설물
제목	변화의 길
접수파일	IN202104120025_1_0_1.jpg
참가신청서	출품신청 및 작품설명서.pdf

Viewer

버튼 클릭 시 **심사대상자 개별 제외** → 접수목록에서 확인

심사제의 선정

목록



STEP 10-3 G스튜디오 > G홈페이지 빌더 > 심사 설정/관리 > 심사진행/관리 > 심사완료


G홈페이지 빌더
G스튜디오 메인
홈페이지 설정/관리
접수 설정/관리
팝업 설정/관리
통계 설정/관리
심사 설정/관리
홈페이지 CLOSE



HOME
공모개요
참가신청
커뮤니티
갤러리

접수목록

심사대상자

심사완료 

심사완료

※ 상세보기에서 심사위원별 접수 내역을 확인할 수 있습니다.  
 ※ 모든 심사위원이 심사를 완료했을 경우 심사 확정시킬 수 있습니다.  
 ※ 심사 확정시 다음 목록으로 넘어갑니다.

총 42건

심사위원선택 ▾
부문선택 ▾
대상선택 ▾

Q

☰ 리스트로 보기    🖼 이미지로 보기

번호	이름	유형	부문	제목	총점	상세보기
42	이준우	개인	공공시설물	예술이 숨쉬는 서초, life is art	48.00	
41	박현우	개인	공공시설물	마음이 열리는 서초	48.00	
40	강도현	개인	공공시설물	찬란한 서초	48.00	

1
2
3
4
5
>
»

버튼 클릭 시 완료 리스트의 **심사완료 대상 전체 확정** → **심사결과 탭에서 확인** → 심사완료 확정

STEP 10-3 G스튜디오 > G홈페이지 빌더 > 심사 설정/관리 > 심사진행/관리 > 심사완료 리스트 상세보기

G홈페이지 빌더
G스튜디오 메인
홈페이지 설정/관리
접수 설정/관리
팝업 설정/관리
통계 설정/관리
심사 설정/관리
홈페이지 CLOSE

HOME
공모개요
참가신청
커뮤니티
갤러리

접수목록

심사대상자

심사완료

심사완료

Viewer

**작품명 :** '예술이 숨쉬는 서초, Life is Art'

**작품 컨셉 및 의도 :** 직선, 곡선, 점선과 도형 등을 이용한 기하학적 표현으로 최초의 선들과 도사선들, 그리고 음악, 미술, 춤 등 다양한 국립현대미술도시 서초의 이미지를 독특하고 세련된 붓에 디자인해 보았습니다.

**작품 설명 :** 예쁘게 살아가는 도시 살인자들도 사립들이 예술에 몰입하고 경제적으로도 풍요로워져서 그들의 꿈들이 펼쳐지나처럼 우리에게 힘을 주는 찬송으로 서초에 있는 선들의 곡선과 건물, 지형과 손과 악기들, 하트, 점스 등을 시각화해서 디자인해보았습니다.

**접수자 정보**

이름	이준우
접수번호	G20220308-00000039
생년월일	19950104

**1차 심사 위원별 점수 (기간 : 2022.05.17 ~ 2022.05.28)**

점수항목	최고점수	심사위원
창의성	40점	20점
활용성	30점	20점
대국민누표	20점	0점
환산총점	100점	48점

버튼 클릭 시 **심사완료 대상 개별 확정** → **심사결과 탭에서 확인**  
심사가 1차 2차로 나누어질 경우 단계별로 진행됨

1차확정
목록

STEP 10-4 G스튜디오 > G홈페이지 빌더 > 심사 설정/관리 > 심사진행/관리 > 심사결과

G홈페이지 빌더
G스튜디오 메인
홈페이지 설정/관리
접수 설정/관리
팝업 설정/관리
통계 설정/관리
심사 설정/관리
홈페이지 CLOSE

HOME
공모개요
참가신청
커뮤니티
갤러리

접수목록      심사대상자      심사완료      심사결과

### 심사결과

총 10건    심사위원선택    부문선택    대상선택    제목, 이름, 내용               

번호	이름	유형	부문	제목	총점 ↓	상격 ↓	상세보기
10	김민준	개인	공공시설물	도시와 위로 City and Co	48.00	<div style="border: 1px solid red; padding: 2px;">                     상격 ↓                      선택 ▼                 </div>	<input type="button" value="상세보기"/>
9	민서준	개인	공공시설물	Blob Cityscape : 도심울	48.00	<div style="border: 1px solid gray; padding: 2px;">                     선택 ▼                 </div>	<input type="button" value="상세보기"/>
8	서예준	개인	공공시설물	Colorful People & Col	48.00	<div style="border: 1px solid gray; padding: 2px;">                     선택 ▼                 </div>	<input type="button" value="상세보기"/>
7	하도윤	개인	공공시설물	분과 새	48.00	<div style="border: 1px solid gray; padding: 2px;">                     선택 ▼                 </div>	<input type="button" value="상세보기"/>
6	김시우	개인	공공시설물	행복한 포옹 푸른서초	48.00	<div style="border: 1px solid gray; padding: 2px;">                     선택 ▼                 </div>	<input type="button" value="상세보기"/>

위 상격설정을 확정시 더 이상 변경이 되지 않고,  
홈페이지 > 수상작 갤러리 에 전시 반영

최종상격 확정

심사 상격 확정논의

상격 설정  
심사관리 > 심사기준 설정 > 시상항목에서  
설정된 항목 적용 → 작품별 상격 선택

최종 선정된 수상작품의 상격을  
심사위원단과 함께 보며 논의하는  
페이지로 이동

STEP 10-4 G스튜디오 > G홈페이지 빌더 > 심사 설정/관리 > 심사진행/관리 > 심사결과 > 시상 상격 화상논의

G홈페이지 빌더   G스튜디오 메인   홈페이지 설정/관리   접수 설정/관리   팝업 설정/관리   통계 설정/관리   **심사 설정/관리**   홈페이지 CLOSE

HOME   공모개요   참가신청   커뮤니티   갤러리

## 시상 상격 화상논의

총 5건   부문 선택   제목, 내용, 출품자등   **최종상격 확정**

위 상격설정을 확정 시 더 이상 변경이 되지 않고, 홈페이지 > 수상작 갤러리 에 전시 반영

디자인

G20220302-00000025   메뉴얼 콘테스트 참가자...   **선택**   대상   최우수상

G20220302-00000024   메뉴얼 콘테스트 참가자...   **선택**

G20220302-00000022   메뉴얼 콘테스트 참가2   최우수상

G20220302-00000021   메뉴얼 콘테스트 출품   최우수상

상격 설정  
심사관리 > 심사기준 설정 > 시상항목에서  
설정항목 적용 -> 작품 별 상격 선택

STEP 10-5 G스튜디오 > G홈페이지 빌더 > 심사 설정/관리 > 심사총평보기

심사총평보기

조건검색 (Sorting)  
심사위원, 부문별, 대상별 선택

총 1건

☰ 리스트로 보기  이미지로 보기

번호	제목	작성일	심사위원	상세보기
1	멋진 작품들이 많았습니다.	2022.03.11	심사	

● 등록된 총평 리스트



● 총평을 엑셀파일로 다운로드



1

심사부문	공공시설물
제목	멋진 작품들이 많았습니다.
내용	참신하고 예술적인 아이디어들이 넘쳤습니다.
첨부파일	

● 총평 내용 보기

목록

디스플레이 / 콘텐츠 광고 상품 안내

자세히 보기





디스플레이 광고 요금 안내

각 항목별 광고비용을 확인해 주세요.

메인 배너 광고	서브 전체 배너 광고
 <p><b>500만원 / 월</b> (VAT 별도) <b>150만원 / 주</b> (VAT 별도)</p> <p>메인 상단 노출 노출 구좌: 10구좌 롤링 사 이 즈: 1920x600</p> <p>서비스 신청</p>	 <p><b>500만원 / 월</b> (VAT 별도) <b>150만원 / 주</b> (VAT 별도)</p> <p>서브 전체 상단 노출 노출 구좌: 5구좌 롤링 사 이 즈: 1180x200</p> <p>서비스 신청</p>

콘텐츠 광고 요금 안내

각 항목별 광고비용을 확인해 주세요.

공모전 메인	공모전 스페셜	공모전 프라이م	공모전 베이직
 <p><b>400만원 / 월</b> (VAT 별도) <b>120만원 / 주</b> (VAT 별도)</p> <p>메인 상단 노출 노출 구좌: 8구좌 롤링 사 이 즈: 280x375</p> <p>서비스 신청</p>	 <p><b>300만원 / 월</b> (VAT 별도) <b>90만원 / 주</b> (VAT 별도)</p> <p>공모전 상단 노출 노출 구좌: 10구좌 사 이 즈: 238x238</p> <p>서비스 신청</p>	 <p><b>200만원 / 월</b> (VAT 별도) <b>60만원 / 주</b> (VAT 별도)</p> <p>공모전 중단 노출 노출 구좌: 20구좌 사 이 즈: 238x238</p> <p>서비스 신청</p>	 <p><b>120만원 / 월</b> (VAT 별도) <b>35만원 / 주</b> (VAT 별도)</p> <p>공모전 하단 노출 노출 구좌: 20구좌 사 이 즈: 238x238</p> <p>서비스 신청</p>

G콘테스트 케어 서비스 안내

자세히 보기

본업이 있어 스스로 하기 어렵다고요?  
G콘테스트 케어서비스를 이용해 보세요

G콘테스트  
케어 서비스

프로젝트 등록, 홈페이지 제작, 운영 관리,  
보고서 관리까지 직접 대행

상품소개 바로가기 →



G콘테스트  
올인원 케어 서비스

프로젝트 기획부터 시상식까지  
프로젝트 전문가가 전체 운영을 대행

상품소개 바로가기 →

G콘테스트  
디자인 케어 서비스

전문 디자이너가 포스터, 브로슈어, 리플렛  
홍보물 등 디자인 제작

상품소개 바로가기 →





## GCONTEST USER GUIDE BOOK

문의전화 : 02-6925- 0739

이 메 일 : admin@gcontest.co.kr

<https://www.gcontest.co.kr>

Copyright © 2022 BAB Co., Ltd. All rights reserved.